		<b>ACTA DE SUPERVISORIA SEGUIMIENTO A CONTRATOS</b>		
<b>VERSIÓN:</b> 02	<b>RESPONSABLE:</b> PROF. ESPECIALIZADO UNIDAD ADMINISTRATIVA	<b>FECHA DE INICIO/          ACTUALIZACIÓN:</b> 9-05-2023	<b>PÁGINA:</b> 1 DE 3	<b>CÓDIGO:</b> BS-R-006

Ciudad y Fecha: Ibagué, 11 de julio de 2023

CONTRATO NO: 2022099 DEL 21 DE NOVIEMBRE DE 2022

**VALOR DEL CONTRATO:** CUARENTA Y OCHO MIL DIEZ MILLONES OCHOCIENTOS VEINTIDOS MIL NOVECIENTOS OCHENTA Y NUEVE PESOS (\$48.010.822.989) MONEDA LEGAL.

**TÉRMINO:** DEL 08 DE FEBRERO DE 2023 AL 7 DE FEBRERO DE 2028.

**CONTRATISTA:** SEAPTO S.A.

**NIT:** 890.706.022-2

**OBJETO:** Otorgar en concesión la operación del Juego de Apuestas Permanentes o Chance por cuenta y riesgo del concesionario, para que opere el Juego de Apuestas Permanentes con premios en dinero, en la Jurisdicción Territorial del Departamento del Tolima, mediante la utilización del resultado del premio mayor de los sorteos ordinarios, extraordinarios de las loterías y juegos autorizados, a cambio de los derechos de explotación y gastos de administración estipulados en el ordenamiento jurídico colombiano.

#### VENTA ACUMULADA DE CHANCE DEL MES DE JUNIO

FECHA	No. COLILLAS	BASE GRAVABLE	IVA	TOTAL VENTA MAS IVA
1-jun-23	184,955	\$ 264,952,389	\$ 50,413,244	\$ 315,365,633
2-jun-23	174,334	\$ 260,794,932	\$ 49,622,512	\$ 310,417,444
3-jun-23	234,849	\$ 375,642,713	\$ 71,466,010	\$ 447,108,723
4-jun-23	79,439	\$ 113,596,729	\$ 21,616,534	\$ 135,213,263
5-jun-23	201,975	\$ 465,874,634	\$ 88,597,889	\$ 554,472,523
6-jun-23	168,582	\$ 257,789,281	\$ 49,046,662	\$ 306,835,943
7-jun-23	164,301	\$ 243,656,346	\$ 46,361,016	\$ 290,017,362
8-jun-23	177,802	\$ 259,350,923	\$ 49,344,897	\$ 308,695,820
9-jun-23	168,516	\$ 255,197,634	\$ 48,558,538	\$ 303,756,172
10-jun-23	232,672	\$ 365,547,874	\$ 69,548,002	\$ 435,095,876
11-jun-23	75,258	\$ 107,363,522	\$ 20,431,158	\$ 127,794,680
12-jun-23	75,371	\$ 104,597,722	\$ 19,905,253	\$ 124,502,975
13-jun-23	210,396	\$ 331,793,102	\$ 63,130,101	\$ 394,923,203
14-jun-23	162,588	\$ 240,179,546	\$ 45,702,074	\$ 285,881,620
15-jun-23	176,465	\$ 253,457,807	\$ 48,226,900	\$ 301,684,707
16-jun-23	165,275	\$ 247,670,524	\$ 47,126,777	\$ 294,797,301
17-jun-23	230,762	\$ 365,967,993	\$ 69,626,753	\$ 435,594,746
18-jun-23	72,881	\$ 106,089,680	\$ 20,187,841	\$ 126,277,521
19-jun-23	72,158	\$ 103,203,325	\$ 19,639,142	\$ 122,842,467
20-jun-23	202,415	\$ 320,243,614	\$ 60,932,649	\$ 381,176,263
21-jun-23	161,730	\$ 241,119,727	\$ 45,880,047	\$ 286,999,774
22-jun-23	177,630	\$ 256,175,768	\$ 48,743,884	\$ 304,919,652
23-jun-23	167,302	\$ 250,324,487	\$ 47,631,800	\$ 297,956,287
24-jun-23	217,908	\$ 345,890,646	\$ 65,807,330	\$ 411,697,976
25-jun-23	73,793	\$ 104,537,437	\$ 19,892,871	\$ 124,430,308

**VERSIÓN: 02**
**RESPONSABLE:**  
**PROF. ESPECIALIZADO UNIDAD**  
**ADMINISTRATIVA**
**FECHA DE INICIO/**  
**ACTUALIZACIÓN:**  
 9-05-2023

**PÁGINA:**  
 2 DE 3

**CÓDIGO:**  
 BS-R-006

FECHA	No. COLILLAS	BASE GRAVABLE	IVA	TOTAL VENTA MAS IVA
26-jun-23	192,566	\$ 301,499,023	\$ 57,363,809	\$ 358,862,832
27-jun-23	161,978	\$ 249,457,433	\$ 47,464,363	\$ 296,921,796
28-jun-23	168,036	\$ 253,998,410	\$ 48,331,500	\$ 302,329,910
29-jun-23	183,956	\$ 273,927,057	\$ 52,121,087	\$ 326,048,144
30-jun-23	171,662	\$ 270,387,736	\$ 51,447,609	\$ 321,835,345


VENTA ACUMULADA DE CHANCE DE JUNIO DE ACUERDO AL SISTEMA DE SEAPTO				
<b>TOTALES</b>	4.907.555	7.590.288.014	1.444.168.253	9.034.456.267

### VENTA TOTAL DE LOS INCENTIVOS CON COBRO DE PREMIO INMEDIATO IPI DE JUNIO

FECHA	No. COLILLAS	BASE	IVA	VENTA TOTAL
1-jun-23	9.714	\$26.385.000	\$0	\$26.385.000
2-jun-23	8.533	\$23.474.000	\$0	\$23.474.000
3-jun-23	8.763	\$23.768.000	\$0	\$23.768.000
4-jun-23	5.035	\$13.751.000	\$0	\$13.751.000
5-jun-23	8.397	\$22.800.000	\$0	\$22.800.000
6-jun-23	8.352	\$22.437.000	\$0	\$22.437.000
7-jun-23	10.285	\$27.814.000	\$0	\$27.814.000
8-jun-23	8.572	\$22.730.000	\$0	\$22.730.000
9-jun-23	8.409	\$22.114.000	\$0	\$22.114.000
10-jun-23	8.957	\$23.989.000	\$0	\$23.989.000
11-jun-23	4.750	\$12.662.000	\$0	\$12.662.000
12-jun-23	4.067	\$10.881.000	\$0	\$10.881.000
13-jun-23	7.248	\$19.195.000	\$0	\$19.195.000
14-jun-23	8.738	\$23.220.000	\$0	\$23.220.000
15-jun-23	12.259	\$32.696.000	\$0	\$32.696.000
16-jun-23	14.690	\$36.834.000	\$0	\$36.834.000
17-jun-23	12.772	\$34.532.000	\$0	\$34.532.000
18-jun-23	4.783	\$12.699.000	\$0	\$12.699.000
19-jun-23	3.646	\$9.707.000	\$0	\$9.707.000
20-jun-23	8.502	\$22.200.000	\$0	\$22.200.000
21-jun-23	12.506	\$31.875.000	\$0	\$31.875.000
22-jun-23	12.269	\$30.476.000	\$0	\$30.476.000
23-jun-23	15.945	\$39.404.000	\$0	\$39.404.000
24-jun-23	10.708	\$26.788.000	\$0	\$26.788.000
25-jun-23	4.586	\$11.976.000	\$0	\$11.976.000
26-jun-23	8.694	\$22.394.000	\$0	\$22.394.000
27-jun-23	8.664	\$22.727.000	\$0	\$22.727.000
28-jun-23	11.147	\$27.908.000	\$0	\$27.908.000
29-jun-23	10.641	\$26.557.000	\$0	\$26.557.000
30-jun-23	11.354	\$29.864.000	\$0	\$29.864.000

VENTA ACUMULADA DE JUNIO DEL INCENTIVO CON COBRO DE PREMIO INMEDIATO IPI - ASOCIADO DE ACUERDO AL SISTEMA DE SEAPTO				
<b>TOTALES</b>	272.986	\$ 713.857.000	\$ -	\$ 713.857.000

TOTAL INGRESOS DE JUNIO DE ACUERDO AL SISTEMA SEAPTO				
<b>TOTALES</b>		\$ 8.304.145.014		\$ 9.748.313.267

		<b>ACTA DE SUPERVISORIA SEGUIMIENTO A CONTRATOS</b>		
<b>VERSIÓN:</b> 02	<b>RESPONSABLE:</b> PROF. ESPECIALIZADO UNIDAD ADMINISTRATIVA	<b>FECHA DE INICIO/ACTUALIZACIÓN:</b> 9-05-2023	<b>PÁGINA:</b> 3 DE 3	<b>CÓDIGO:</b> BS-R-006

Las transferencias realizadas por el mes de junio de 2023 coinciden con las reportadas en la declaración de los derechos de explotación para este periodo, así:

Pago Derechos de Explotación de junio de 2023	Valor Consignado
1. Derechos de Explotación a la Cuenta de ADRES	\$ 677.618.234
2. Derechos de Explotación a la Cuenta de salud Departamental (Gobernación del Tolima)	\$ 249.124.351
3. Derechos de Explotación a la Cuenta fondo de investigación en salud (Colciencias)	\$ 69.754.819
4. Derechos de Administración Chance	\$ 9.108.346
5. Derechos de Administración Incentivos con Cobro Premio Inmediato	\$ 856.629
6. Derechos de Administración Secretaría Técnica del CNJSA Incentivo con Cobro Premio I.	\$ 642.472
7. Derechos de Administración Federación Nacional de Departamentos Incentivo con Cobro P.I	\$ 642.472

Observaciones: Sin Novedad.



**PAULA ANDREA VALDERRAMA**  
 Profesional Esp. Unidad Operativa y Comercial.

Elaboró: Yolanda Pérez  -Contratista Unidad Operativa y Comercial.

**Control de cambios**

Rev.	Fecha	Elaboró	Revisó / Aprobó	Observaciones y/o Ajustes
2	9-05-2023	Profesional Especializado Unidad Administrativa	Comité de calidad	1. Se modifica el cuadro de control de cambios con la Rev. y fecha de elaboración. 2. Se modifica la codificación de los documentos de acuerdo con el procedimiento control de la información documentada.
1	30-06-2022	Profesional Especializado Unidad Administrativa	Comité de calidad	1. Se implementa el SIGC. 3. Se actualiza por revisión y ajuste del formato del SIGC.
0	18-08-2020	Profesional Especializado Unidad Administrativa	Comité de calidad	1. Creación del documento.




**MONOPOLIO RENTISTICO DE LOS JUEGOS DE SUERTE Y AZAR**  
**FORMULARIO DE DECLARACIÓN MENSUAL DE DERECHOS DE EXPLOTACIÓN Y GASTOS DE ADMINISTRACIÓN**  
**DEL JUEGO DE APUESTAS PERMANENTES O CHANCE**

Código: FDE-CH-01  
 Fecha: 03/11/2021  
 Versión: 3.0

PÁGINA 1

**A. DATOS GENERALES**

1. Año:	2023	2. Mes:	06	6. Código de Barras
3. Período a declarar:	Desde: 1/06/2023	Hasta:	30/06/2023	 202306730012718907060222
4. Número del formulario:	202306730012718907060222			
5. Tipo de declaración	01			
7. Número del formulario a corregir:				
8. Compensación contractual				

**B. DATOS DE LA CONCESIÓN**

9. Departamento en concesión	TOLIMA	10. Entidad concedente	LOTERIA DEL TOLIMA	11. Código del Departamento (Divipola)	73001
12. Contrato de concesión No.	2022099	13. Fecha de suscripción del contrato	21/11/2022	14. Fecha de inicio del contrato	8/02/2023
		15. Fecha de terminación del contrato	7/02/2028		
16. Número de Acta de Suspensión de Contrato					
17. Número de acta de reanudación del contrato.					

**C. DATOS DEL DECLARANTE**

18. Número identificación tributaria (NIT)	890706022	19. DV	2	20. Nombre, denominación o razón social	SEAPTO S.A.	21. Dirección de domicilio	CALLE 10 # 3-56
22. Domicilio principal	CALLE 10 # 3-56	23. Departamento de domicilio	TOLIMA	24. Código S.N.S	271		
25. Correo electrónico de notificación judicial	seapto.notificaciones@ganagana.com.co		26. Teléfono de contacto	2610014			

**D. INGRESOS BRUTOS DEL PERÍODO DEL JUEGO DE CHANCE TRADICIONAL**

<b>Medio utilizado para la venta.</b>	
27. Ingresos brutos por venta manual	
28. Ingresos brutos por venta sistematizada	
29. Ingresos brutos por venta en línea y tiempo real	
<b>30. Total ingresos brutos por venta de chance (27+28+29)</b>	

<b>Ingresos Brutos</b>		<b>31. Número de formularios utilizados</b>	
	0		0
	0		0
	7.590.288.014		4.864.386
	<b>7.590.288.014</b>		<b>4.864.386</b>

<b>Registro por modalidad.</b>	
32. Chance tradicional	
33. Chance con incentivo sin cobro	
34. Chance con incentivo con cobro	

Código modalidad de SIVICAL	Denominación comercial.	Ingresos Brutos	Número de formularios utilizados
		4.246.348.000	2.730.887
		1.897.760.594	1.579.683
		443.757.752	102.046
0009	Acumulado 3 cifras 2.500	308.498.234	146.834
0009	Acumulado 3 cifras 4.500	169.040.272	44.696
0010	Acumulado 4 cifras 1.000	122.828.160	146.224
0010	Acumulado 4 cifras 3.000	115.537.430	45.830
0016	Chance Millonario	286.517.572	68.186

35. Doble acierto con premio acumulado de tres cifras	
36. Doble acierto con premio acumulado de cuatro cifras	

1. Año: 2023 2. Mes: 06 3. Período a declarar: Desde: 1/06/2023 Hasta: 30/06/2023

**E. INGRESOS BRUTOS POR LA VENTA DEL INCENTIVO CON COBRO DE PREMIO INMEDIATO**

Ingresos brutos por venta de incentivo con cobro de premio inmediato.	Ingresos Brutos	40. Número de Tiquetes
37. Ingresos Incentivo con cobro de premio inmediato - Individual	0	0
38. Ingresos Incentivo con cobro de premio inmediato - Asociado	713.857.000	272.986
39. Total de ingreso brutos del incentivo con cobro de premio inmediato (37 + 38)	713.857.000	272.986
41. TOTAL INGRESOS DEL OPERADOR DE APUESTAS PERMANENTES O CHANCE (30+39)	8.304.145.014	

**F. DERECHOS DE EXPLOTACIÓN**

42. Derechos de explotación del periodo - Chance y sus modalidades.	910.834.562
43. Derechos de explotación del periodo - Incentivo con Cobro de Premio Inmediato	85.662.840
44. Total a Cargo Derechos de Explotación Concesionario del Chance (42+43)	996.497.402

**G. COMPENSACIÓN CONTRACTUAL**

45. Derechos de explotación causados en la vigencia contractual	0
46. Valor de referencia para el cálculo de compensación contractual	0
47. Total a cargo (46-45)	0

**H. DISTRIBUCIÓN DERECHOS DE EXPLOTACIÓN**

48. Fondo de Investigaciones en Salud (FIS)	69.754.819
49. Fondo de Salud de la entidad territorial	249.124.351
50. ADRES- Administradora de los Recursos del SGSSS	677.618.234


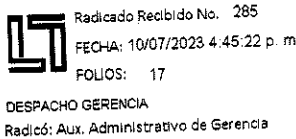

**I. GASTOS DE ADMINISTRACIÓN**

51. Gastos de administración de chance del periodo - Entidad concedente (1%)	9.108.346
Gastos de administración Incentivo con cobro de premio inmediato	
52. Gastos de administración del periodo - Entidad concedente (1%)	856.629
53. Gastos de administración del Periodo - Secretaría Técnica del CNJSA (0,75%)	642.472
54. Gastos de administración - Federación Nacional de Departamentos. (0,75%)	642.472
55. Total a cargo (51 + 52+ 53 + 54)	11.249.919

**J. INTERESES MORATORIOS**

56. Intereses moratorios por Derechos de Explotación	0
57. Intereses moratorios Compensación Contractual	0
58. Intereses moratorios por Gastos de Administración	0
59. Intereses moratorios por Otros Conceptos	0
60. Total a cargo intereses moratorios (56 + 57 + 58 + 59)	0

**K. FIRMAS**

61. Firma del Declarante 	65. Espacio para adhesivo, sello o número de radicado de la entidad concedente 
Nombre: ANDRES ALEJANDRO TAMAYO BETANCUR Cédula de Ciudadanía: 98.667.178	
62. Código de Representación: 01	
63. Firma del Revisor Fiscal o Contador 	
Nombre: GERMAN CAMILO OCHOA PEREZ Cédula de ciudadanía: 98.669.077 Tarjeta Profesional: 122614-T	
64. Código: 02	66. Recibido con verificación de cifras: <input checked="" type="checkbox"/>
	67. Recibido sin verificación de cifras: <input type="checkbox"/>

68. Pago total: 1.007.747.323