

**VERSIÓN:** 02

**RESPONSABLE:**  
 PROF. ESPECIALIZADO UNIDAD  
 ADMINISTRATIVA

**FECHA DE INICIO/  
 ACTUALIZACIÓN:**  
 9-05-2023

**PÁGINA:**  
 1 DE 6

**CÓDIGO:**  
 BS-R-006

**Ciudad y Fecha:** Ibagué, 09 de enero de 2024

**CONTRATO NO:** 2022099 DEL 21 DE NOVIEMBRE DE 2022

**VALOR DEL CONTRATO:** CUARENTA Y OCHO MIL DIEZ MILLONES OCHOCIENTOS VEINTIDOS MIL NOVECIENTOS OCHENTA Y NUEVE PESOS (\$48.010.822.989) MONEDA LEGAL.

**TÉRMINO:** DEL 08 DE FEBRERO DE 2023 AL 7 DE FEBRERO DE 2028.

**CONTRATISTA:** SEAPTO S.A.

**NIT:** 890.706.022-2

**OBJETO:** Otorgar en concesión la operación del Juego de Apuestas Permanentes o Chance por cuenta y riesgo del concesionario, para que opere el Juego de Apuestas Permanentes con premios en dinero, en la Jurisdicción Territorial del Departamento del Tolima, mediante la utilización del resultado del premio mayor de los sorteos ordinarios, extraordinarios de las loterías y juegos autorizados, a cambio de los derechos de explotación y gastos de administración estipulados en el ordenamiento jurídico colombiano.

### VENTA ACUMULADA DE CHANCE DEL MES DE DICIEMBRE

FECHA	No. COLILLAS	BASE GRAVABLE	IVA	TOTAL VENTA MAS IVA
1-dic-23	183.596	\$ 478.915.934	\$ 91.069.247	\$ 569.985.181
2-dic-23	233.652	\$ 378.333.490	\$ 71.978.339	\$ 450.311.829
3-dic-23	75.986	\$ 107.044.237	\$ 20.370.014	\$ 127.414.251
4-dic-23	209.245	\$ 325.980.671	\$ 62.019.078	\$ 387.999.749
5-dic-23	176.711	\$ 272.282.962	\$ 51.803.952	\$ 324.086.914
6-dic-23	169.543	\$ 256.855.679	\$ 48.871.568	\$ 305.727.247
7-dic-23	193.348	\$ 291.989.192	\$ 55.556.231	\$ 347.545.423
8-dic-23	89.996	\$ 127.466.753	\$ 24.257.176	\$ 151.723.929
9-dic-23	249.181	\$ 386.389.814	\$ 73.517.413	\$ 459.907.227
10-dic-23	74.773	\$ 105.864.692	\$ 20.146.564	\$ 126.011.256
11-dic-23	213.448	\$ 326.810.140	\$ 62.180.577	\$ 388.990.717
12-dic-23	180.354	\$ 272.480.956	\$ 51.844.625	\$ 324.325.581
13-dic-23	175.852	\$ 263.131.393	\$ 50.068.523	\$ 313.199.916
14-dic-23	190.843	\$ 280.360.072	\$ 53.345.773	\$ 333.705.845
15-dic-23	181.681	\$ 269.683.919	\$ 51.316.487	\$ 321.000.406

VERSIÓN: 02

RESPONSABLE:  
PROF. ESPECIALIZADO UNIDAD  
ADMINISTRATIVA

FECHA DE INICIO/  
ACTUALIZACIÓN:  
9-05-2023

PÁGINA:  
2 DE 6

CÓDIGO:  
BS-R-006

FECHA	No. COLILLAS	BASE GRAVABLE	IVA	TOTAL VENTA MAS IVA
16-dic-23	239.644	\$ 366.168.012	\$ 69.670.299	\$ 435.838.311
17-dic-23	78.312	\$ 109.651.068	\$ 20.867.161	\$ 130.518.229
18-dic-23	217.905	\$ 342.560.396	\$ 65.174.380	\$ 407.734.776
19-dic-23	182.367	\$ 273.831.182	\$ 52.102.143	\$ 325.933.325
20-dic-23	187.056	\$ 288.602.766	\$ 54.913.652	\$ 343.516.418
21-dic-23	204.068	\$ 297.520.335	\$ 56.612.190	\$ 354.132.525
22-dic-23	207.132	\$ 310.543.802	\$ 59.092.116	\$ 369.635.918
23-dic-23	266.714	\$ 417.152.732	\$ 79.370.245	\$ 496.522.977
24-dic-23	88.213	\$ 127.035.756	\$ 24.174.468	\$ 151.210.224
25-dic-23	69.414	\$ 96.299.382	\$ 18.326.754	\$ 114.626.136
26-dic-23	226.118	\$ 349.941.068	\$ 66.586.235	\$ 416.527.303
27-dic-23	187.642	\$ 283.753.832	\$ 53.992.451	\$ 337.746.283
28-dic-23	208.648	\$ 308.624.231	\$ 58.724.739	\$ 367.348.970
29-dic-23	209.107	\$ 324.373.138	\$ 61.721.778	\$ 386.094.916
30-dic-23	269.903	\$ 449.263.298	\$ 85.474.468	\$ 534.737.766
31-dic-23	97.718	\$ 147.618.209	\$ 28.090.832	\$ 175.709.041

**VENTA ACUMULADA DE CHANCE DEL MES DE DICIEMBRE REPORTADO  
POR SEAPTO EN EL SIGA**

<b>TOTALES</b>	5.538.170	\$ 8.636.529.111	\$ 1.643.239.477	\$ 10.279.768.588
----------------	-----------	------------------	------------------	-------------------

**VENTA TOTAL DE LOS INCENTIVOS CON COBRO DE PREMIO INMEDIATO IPI DE  
DICIEMBRE**

## ACTA DE SUPERVISORIA SEGUIMIENTO A CONTRATOS

**VERSION: 02**
**RESPONSABLE:**  
 PROF. ESPECIALIZADO UNIDAD  
 ADMINISTRATIVA

**FECHA DE INICIO/  
 ACTUALIZACIÓN:**  
 9-05-2023

**PÁGINA:**  
 3 DE 6

**CÓDIGO:**  
 BS-R-006

FECHA	No. COLILLAS	BASE GRAVABLE	IVA	TOTAL VENTA MAS IVA
1-dic-23	8.235	\$ 27.027.000	\$ -	\$ 27.027.000
2-dic-23	8.414	\$ 27.811.000	\$ -	\$ 27.811.000
3-dic-23	3.915	\$ 12.880.000	\$ -	\$ 12.880.000
4-dic-23	8.059	\$ 26.112.000	\$ -	\$ 26.112.000
5-dic-23	7.939	\$ 26.030.000	\$ -	\$ 26.030.000
6-dic-23	7.912	\$ 26.081.000	\$ -	\$ 26.081.000
7-dic-23	7.405	\$ 24.142.000	\$ -	\$ 24.142.000
8-dic-23	3.112	\$ 10.052.000	\$ -	\$ 10.052.000
9-dic-23	8.996	\$ 29.446.000	\$ -	\$ 29.446.000
10-dic-23	4.050	\$ 13.210.000	\$ -	\$ 13.210.000
11-dic-23	8.449	\$ 27.869.000	\$ -	\$ 27.869.000
12-dic-23	8.227	\$ 26.767.000	\$ -	\$ 26.767.000
13-dic-23	7.728	\$ 25.266.000	\$ -	\$ 25.266.000
14-dic-23	10.962	\$ 32.182.000	\$ -	\$ 32.182.000
15-dic-23	8.175	\$ 27.026.000	\$ -	\$ 27.026.000

FECHA	No. COLILLAS	BASE GRAVABLE	IVA	TOTAL VENTA MAS IVA
16-dic-23	8.882	\$ 29.424.000	\$ -	\$ 29.424.000
17-dic-23	3.965	\$ 13.079.000	\$ -	\$ 13.079.000
18-dic-23	7.734	\$ 25.704.000	\$ -	\$ 25.704.000
19-dic-23	8.224	\$ 27.401.000	\$ -	\$ 27.401.000
20-dic-23	7.895	\$ 26.148.000	\$ -	\$ 26.148.000
21-dic-23	7.812	\$ 25.919.000	\$ -	\$ 25.919.000
22-dic-23	8.080	\$ 26.830.000	\$ -	\$ 26.830.000
23-dic-23	8.724	\$ 29.154.000	\$ -	\$ 29.154.000
24-dic-23	4.119	\$ 13.717.000	\$ -	\$ 13.717.000
25-dic-23	2.609	\$ 8.785.000	\$ -	\$ 8.785.000
26-dic-23	7.748	\$ 25.570.000	\$ -	\$ 25.570.000
27-dic-23	7.638	\$ 25.628.000	\$ -	\$ 25.628.000
28-dic-23	8.006	\$ 26.677.000	\$ -	\$ 26.677.000
29-dic-23	8.226	\$ 27.332.000	\$ -	\$ 27.332.000
30-dic-23	8.342	\$ 27.453.000	\$ -	\$ 27.453.000
31-dic-23	3.875	\$ 13.093.000	\$ -	\$ 13.093.000

VENTA ACUMULADA DE DICIEMBRE DEL INCENTIVO CON COBRO DE PREMIO INMEDIATO IPI - ASOCIADO REPORTADO POR SEAPTO EN EL SIGA				
<b>TOTALES</b>	223.457	\$ 733.815.000	\$ -	\$ 733.815.000

VERSIÓN: 02

RESPONSABLE:  
PROF. ESPECIALIZADO UNIDAD  
ADMINISTRATIVA

FECHA DE INICIO/  
ACTUALIZACIÓN:  
9-05-2023

PÁGINA:  
4 DE 6

CÓDIGO:  
BS-R-006

### TOTAL INGRESOS DE DICIEMBRE REPORTADO POR SEAPTO EN EL SIGA

<b>TOTALES</b>	\$ 9.370.344.111	\$ 11.013.583.588
----------------	------------------	-------------------

Las transferencias realizadas por el mes de diciembre de 2023 coinciden con las reportadas en la declaración de los derechos de explotación para este periodo, así:

Pago Derechos de Explotación de septiembre de 2023	Valor Consignado
1. Derechos de Explotación a la Cuenta de ADRES	\$ 764.620.079
2. Derechos de Explotación a la Cuenta de salud Departamental (Gobernación del Tolima)	\$ 281.110.323
3. Derechos de Explotación a la Cuenta fondo de investigación en salud (Colciencias)	\$ 78.710.891
4. Derechos de Administración Chance	\$ 10.363.835
5. Derechos de Administración Incentivos con Cobro Premio Inmediato	\$ 880.578
6. Derechos de Administración Secretaría Técnica del CNJSA Incentivo con Cobro Premio I.	\$ 660.434
7. Derechos de Administración Federación Nacional de Departamentos Incentivo con Cobro P.I	\$ 660.434


Así mismo, se realiza una validación detallada de cada producto, verificando los ingresos brutos y los formularios utilizados que se han reportado en los derechos de explotación. Este proceso demuestra que los ingresos y los formularios utilizados correspondientes al mes de diciembre de 2023 concuerdan con los datos declarados en la presentación de los derechos de explotación para dicho periodo.

**VERSION: 02**
**RESPONSABLE:**  
**PROF. ESPECIALIZADO UNIDAD**  
**ADMINISTRATIVA**
**FECHA DE INICIO/  
 ACTUALIZACIÓN:**  
 9-05-2023
 
**PÁGINA:**  
 5 DE 6
 
**CÓDIGO:**  
 BS-R-006
 

Denominación comercial	Ingresos Brutos	Número de formularios utilizados
ACUMULADO 4C \$3.000	\$ 136.920.552	54.312
ACUMULADO 4C \$1.000	\$ 154.990.920	184.513
ACUMULADO 3C \$4.500	\$ 189.629.480	50.140
ACUMULADO 3C \$2.500	\$ 321.356.354	152.954
CHANCE MILLONARIO	\$ 312.855.708	74.454
<b>INCENTIVOS CON COBRO</b>	<b>\$ 542.632.152</b>	<b>62.555</b>
COFRE TÓMBOLA 4C	\$ 464.459.679	16.306
COFRE TÓMBOLA 3C	\$ -	-
TRIPLATA	\$ 78.172.473	46.249
X7	\$ -	-
<b>INCENTIVOS SIN COBRO</b>	<b>\$ 1.647.343.302</b>	<b>1.495.528</b>
ENCIMA	\$ 498.356.544	168.347
CHANCE MAS	\$ 488.213.880	1.162.414
GORDITOS	\$ 570.080.530	94.625
BILLETÓN 4C	\$ -	-
BILLETÓN 3C	\$ 90.692.348	70.142
GANA TRIQUI	\$ -	-
MEGA 10	\$ -	-
CHANCE TRADICIONAL	\$ 5.330.800.643	3.417.465
<b>TOTAL</b>	<b>\$ 8.636.529.111</b>	<b>5.491.921</b>

Adicionalmente, es importante señalar que este proceso de validación se realiza mediante un archivo macro de Excel, el cual consolida la información reportada en SIGA, garantizando la coherencia y exactitud de los datos.

Observaciones: Sin Novedad.



**PAULA ANDREA VALDERRAMA**  
 Profesional Esp. Unidad Operativa y Comercial.

## ACTA DE SUPERVISORIA SEGUIMIENTO A CONTRATOS


**VERSIÓN: 02**
**RESPONSABLE:**  
**PROF. ESPECIALIZADO UNIDAD**  
**ADMINISTRATIVA**
**FECHA DE INICIO/  
ACTUALIZACIÓN:**  
**9-05-2023**
**PÁGINA:**  
**6 DE 6**
**CÓDIGO:**  
**BS-R-006**

### Control de cambios

Rev.	Fecha	Elaboró	Revisó / Aprobó	Observaciones y/o Ajustes
2	9-05-2023	Profesional Especializado Unidad Administrativa	Comité de calidad	<ol style="list-style-type: none"> <li>1. Se modifica el cuadro de control de cambios con la Rev. y fecha de elaboración.</li> <li>2. Se modifica la codificación de los documentos de acuerdo con el procedimiento control de la información documentada.</li> </ol>
1	30-06-2022	Profesional Especializado Unidad Administrativa	Comité de calidad	<ol style="list-style-type: none"> <li>1. Se implementa el SIGC.</li> <li>2. Se actualiza por revisión y ajuste del formato del SIGC.</li> </ol>
0	18-08-2020	Profesional Especializado Unidad Administrativa	Comité de calidad	<ol style="list-style-type: none"> <li>1. Creación del documento.</li> </ol>

**CNJSA**  
REGULADORA NACIONAL DE JUEGOS DE SUERTE Y AZAR**MONOPOLIO RENTISTICO DE LOS JUEGOS DE SUERTE Y AZAR**  
**FORMULARIO DE DECLARACIÓN MENSUAL DE DERECHOS DE EXPLOTACIÓN Y GASTOS DE ADMINISTRACIÓN**  
**DEL JUEGO DE APUESTAS PERMANENTES O CHANCE**  
PÁGINA 1Código: FDE-CH-01  
Fecha: 03/11/2021  
Versión: 3.0**A. DATOS GENERALES**

1. Año:	2023	2. Mes:	12	6. Código de Barras
3. Período a declarar:	Desde:	1/12/2023	Hasta:	31/12/2023
4. Número del formulario:	202312730012718907060222			
5. Tipo de declaración				01
7. Número del formulario a corregir:				
8. Compensación contractual				



202312730012718907060222

**B. DATOS DE LA CONCESION**

9. Departamento en concesión	TOLIMA	10. Entidad concedente	LOTERIA DEL TOLIMA	11. Código del Departamento (Divipola)	73001
12. Contrato de concesión No.	2022098	13. Fecha de suscripción del contrato	21/11/2022	14. Fecha de inicio del contrato	8/02/2023
		15. Fecha de terminación del contrato	7/02/2028		
16. Número de Acta de Suspensión de Contrato	17. Número de acta de reanudación del contrato.				

**C. DATOS DEL DECLARANTE**

18. Número identificación tributaria (NIT)	890706022	19. DV	2	20. Nombre, denominación o razón social	SEAPTO S.A.	21. Dirección de domicilio	CALLE 10 # 3-56
22. Domicilio principal	CALLE 10 # 3-56	23. Departamento de domicilio	TOLIMA	24. Código S.N.S	271		
25. Correo electrónico de notificación judicial	seapto.notificaciones@ganagana.com.co	26. Teléfono de contacto	2610014				

**D. INGRESOS BRUTOS DEL PERIODO DEL JUEGO DE CHANCE TRADICIONAL**

Medio utilizado para la venta.	Ingresos Brutos	31. Número de formularios utilizados
27. Ingresos brutos por venta manual	0	0
28. Ingresos brutos por venta sistematizada	0	0
29. Ingresos brutos por venta en línea y tiempo real	8.636.529.111	5.491.921
30. Total ingresos brutos por venta de chance (27+28+29)	8.636.529.111	5.491.921

Registro por modalidad.	Código modalidad de SMICAL	Denominación comercial	Ingresos Brutos	Número de formularios utilizados
32. Chance tradicional			5.330.800.643	3.417.465
33. Chance con incentivo sin cobro			1.647.343.302	1.495.528
34. Chance con incentivo con cobro			542.632.152	62.555
35. Doble acierto con premio acumulado de tres cifras	0009	Acumulado 3 cifras 2.500	321.356.354	152.954
	0009	Acumulado 3 cifras 4.500	189.629.480	80.140
36. Doble acierto con premio acumulado de cuatro cifras	0010	Acumulado 4 cifras 1.000	154.990.920	184.513
	0010	Acumulado 4 cifras 3.000	136.920.552	54.312
	0016	Chance Millonario	312.855.708	74.454

1. Año: 2023 2. Mes: 12 3. Período a declarar: Desde: 1/12/2023 Hasta: 31/12/2023

**E. INGRESOS BRUTOS POR LA VENTA DEL INCENTIVO CON COBRO DE PREMIO INMEDIATO**

Ingresos brutos por venta de incentivo con cobro de premio inmediato.	Ingresos Brutos	40. Número de Tiquetes
37. Ingresos Incentivo con cobro de premio inmediato - Individual	0	0
38. Ingresos Incentivo con cobro de premio inmediato - Asociado	733.815.000	223.457
39. Total de ingreso brutos del incentivo con cobro de premio inmediato (37 + 38)	733.815.000	223.457
41. TOTAL INGRESOS DEL OPERADOR DE APUESTAS PERMANENTES O CHANCE (30+39)	9.370.344.111	

**F. DERECHOS DE EXPLOTACIÓN**

42. Derechos de explotación del periodo - Chance y sus modalidades.	1.036.383.493
43. Derechos de explotación del periodo - Incentivo con Cobro de Premio Inmediato	88.057.800
44. Total a Cargo Derechos de Explotación Concesionario del Chance (42+43)	1.124.441.293

**G. COMPENSACIÓN CONTRACTUAL**

45. Derechos de explotación causados en la vigencia contractual	0
46. Valor de referencia para el cálculo de compensación contractual	0
47. Total a cargo (46-45)	0

**H. DISTRIBUCIÓN DERECHOS DE EXPLOTACIÓN**

48. Fondo de Investigaciones en Salud (FIS)	78.710.891
49. Fondo de Salud de la entidad territorial	281.110.324
50. ADRES- Administradora de los Recursos del SGSSS	764.620.080

**I. GASTOS DE ADMINISTRACIÓN**


51. Gastos de administración de chance del periodo - Entidad concedente (1%)	10.363.835
<b>Gastos de administración incentivo con cobro de premio inmediato</b>	
52. Gastos de administración del periodo - Entidad concedente (1%)	880.578
53. Gastos de administración del Periodo - Secretaría Técnica del CNJSA (0,75%)	660.434
54. Gastos de administración - Federación Nacional de Departamentos. (0,75%)	660.434
55. Total a cargo (51 + 52+ 53 + 54)	12.565.281

**J. INTERESES MORATORIOS**

56. Intereses moratorios por Derechos de Explotación	0
57. Intereses moratorios Compensación Contractual	0
58. Intereses moratorios por Gastos de Administración	0
59. Intereses moratorios por Otros Conceptos	0
60. Total a cargo intereses moratorios (56 + 57 + 58 + 59)	0

**K. FIRMAS**

61. Firma del Declarante  
*Alejandro Tamayo*  
Nombre: ANDRES ALEJANDRO TAMAYO BETANCUR  
Cedula de Ciudadanía 98.667.178  
62. Código de Representación 01  
63. Firma del Revisor Fiscal o Contador  
*German Camilo Ochoa Perez*  
Nombre: GERMAN CAMILO OCHOA PEREZ  
Cédula de ciudadanía: 98.669.077  
Tarjeta Profesional 122614-T  
64. Código 02

65. Espacio para adhesivo, sello o número de radicado de la entidad concedente  
 Radicado Recibido No. 7  
FECHA: 5/01/2024 4:16:00 p. m.  
FOLIOS: 17  
DESPACHO GERENCIA  
Radicó: Aux. Administrativo de Gerencia  
66. Recibido con verificación de cifras   
67. Recibido sin verificación de cifras

68. Pago total  
1.137.006.576