

VERSIÓN: 02

RESPONSABLE:
 PROF. ESPECIALIZADO UNIDAD
 ADMINISTRATIVA

**FECHA DE INICIO/
 ACTUALIZACIÓN:**
 9-05-2023

PÁGINA:
 1 DE 5

CÓDIGO:
 BS-R-006

Ciudad y Fecha: Ibagué, 8 de febrero de 2023

CONTRATO NO: 2022099 DEL 21 DE NOVIEMBRE DE 2022

VALOR DEL CONTRATO: CUARENTA Y OCHO MIL DIEZ MILLONES OCHOCIENTOS VEINTIDOS MIL NOVECIENTOS OCHENTA Y NUEVE PESOS (\$48.010.822.989) MONEDA LEGAL.

TÉRMINO: DEL 08 DE FEBRERO DE 2023 AL 7 DE FEBRERO DE 2028.

CONTRATISTA: SEAPTO S.A.

NIT: 890.706.022-2

OBJETO: Otorgar en concesión la operación del Juego de Apuestas Permanentes o Chance por cuenta y riesgo del concesionario, para que opere el Juego de Apuestas Permanentes con premios en dinero, en la Jurisdicción Territorial del Departamento del Tolima, mediante la utilización del resultado del premio mayor de los sorteos ordinarios, extraordinarios de las loterías y juegos autorizados, a cambio de los derechos de explotación y gastos de administración estipulados en el ordenamiento jurídico colombiano.

VENTA ACUMULADA DE CHANCE DEL MES DE ENERO

FECHA	No. COLILLAS	BASE GRAVABLE	IVA	TOTAL VENTA MAS IVA
1-ene-24	43.889	\$ 63.696.446	\$ 12.121.468	\$ 75.817.914
2-ene-24	213.110	\$ 378.588.078	\$ 72.025.612	\$ 450.613.690
3-ene-24	170.954	\$ 263.634.144	\$ 50.162.753	\$ 313.796.897
4-ene-24	189.770	\$ 280.686.381	\$ 53.407.866	\$ 334.094.247
5-ene-24	181.490	\$ 272.200.042	\$ 51.795.670	\$ 323.995.712
6-ene-24	231.666	\$ 356.276.424	\$ 67.787.767	\$ 424.064.191
7-ene-24	69.296	\$ 99.410.997	\$ 18.917.792	\$ 118.328.789
8-ene-24	72.534	\$ 101.085.138	\$ 19.237.079	\$ 120.322.217
9-ene-24	204.829	\$ 318.145.462	\$ 60.535.691	\$ 378.681.153
10-ene-24	160.621	\$ 241.837.106	\$ 46.016.986	\$ 287.854.092
11-ene-24	176.362	\$ 254.517.530	\$ 48.429.951	\$ 302.947.481
12-ene-24	168.763	\$ 247.622.498	\$ 47.119.845	\$ 294.742.343
13-ene-24	220.244	\$ 334.325.395	\$ 63.612.442	\$ 397.937.837
14-ene-24	72.393	\$ 100.554.686	\$ 19.136.302	\$ 119.690.988
15-ene-24	192.932	\$ 287.880.421	\$ 54.776.035	\$ 342.656.456

VERSIÓN: 02

RESPONSABLE:
PROF. ESPECIALIZADO UNIDAD
ADMINISTRATIVA

FECHA DE INICIO/
ACTUALIZACIÓN:
9-05-2023

PÁGINA:
2 DE 5

CÓDIGO:
BS-R-006

FECHA	No. COLILLAS	BASE GRAVABLE	IVA	TOTAL VENTA MAS IVA
16-ene-24	164.779	\$ 241.611.835	\$ 45.973.892	\$ 287.585.727
17-ene-24	162.384	\$ 235.389.962	\$ 44.792.472	\$ 280.182.434
18-ene-24	171.891	\$ 244.205.384	\$ 46.469.012	\$ 290.674.396
19-ene-24	167.077	\$ 243.674.607	\$ 46.369.244	\$ 290.043.851
20-ene-24	221.147	\$ 340.652.641	\$ 64.815.095	\$ 405.467.736
21-ene-24	68.488	\$ 97.165.385	\$ 18.490.746	\$ 115.656.131
22-ene-24	191.761	\$ 329.683.319	\$ 62.717.397	\$ 392.400.716
23-ene-24	156.236	\$ 230.733.468	\$ 43.902.970	\$ 274.636.438
24-ene-24	152.478	\$ 220.386.266	\$ 41.936.992	\$ 262.323.258
25-ene-24	171.153	\$ 243.335.955	\$ 46.302.745	\$ 289.638.700
26-ene-24	163.398	\$ 240.161.511	\$ 45.699.413	\$ 285.860.924
27-ene-24	220.508	\$ 333.306.871	\$ 63.418.494	\$ 396.725.365
28-ene-24	68.342	\$ 94.432.407	\$ 17.970.479	\$ 112.402.886
29-ene-24	187.423	\$ 277.229.396	\$ 52.748.949	\$ 329.978.345
30-ene-24	160.218	\$ 230.726.961	\$ 43.901.712	\$ 274.628.673
31-ene-24	159.287	\$ 228.794.722	\$ 43.536.377	\$ 272.331.099

VENTA ACUMULADA DE CHANCE DEL MES DE ENERO REPORTADO POR SEAPTO EN EL SIGA				
TOTALES	4.955.423	\$ 7.431.951.438	\$ 1.414.129.248	\$ 8.846.080.686

**VENTA TOTAL DE LOS INCENTIVOS CON COBRO DE PREMIO INMEDIATO IPI DE
ENERO**

FECHA	No. COLILLAS	BASE GRAVABLE	IVA	TOTAL VENTA MAS IVA
1-ene-24	1.594	\$ 5.182.000	\$ -	\$ 5.182.000
2-ene-24	7.383	\$ 24.341.000	\$ -	\$ 24.341.000
3-ene-24	7.555	\$ 24.524.000	\$ -	\$ 24.524.000
4-ene-24	8.227	\$ 26.327.000	\$ -	\$ 26.327.000
5-ene-24	7.989	\$ 25.578.000	\$ -	\$ 25.578.000
6-ene-24	8.151	\$ 25.877.000	\$ -	\$ 25.877.000
7-ene-24	3.867	\$ 12.135.000	\$ -	\$ 12.135.000
8-ene-24	2.989	\$ 9.543.000	\$ -	\$ 9.543.000
9-ene-24	7.030	\$ 22.068.000	\$ -	\$ 22.068.000
10-ene-24	7.658	\$ 23.479.000	\$ -	\$ 23.479.000
11-ene-24	7.584	\$ 22.817.000	\$ -	\$ 22.817.000
12-ene-24	9.412	\$ 28.137.000	\$ -	\$ 28.137.000
13-ene-24	10.674	\$ 30.114.000	\$ -	\$ 30.114.000
14-ene-24	4.204	\$ 10.973.000	\$ -	\$ 10.973.000
15-ene-24	7.137	\$ 16.686.000	\$ -	\$ 16.686.000

VERSIÓN: 02
RESPONSABLE:
 PROF. ESPECIALIZADO UNIDAD
 ADMINISTRATIVA

**FECHA DE INICIO/
 ACTUALIZACIÓN:**
 9-05-2023

PÁGINA:
 3 DE 5

CÓDIGO:
 BS-R-006

FECHA	No. COLILLAS	BASE GRAVABLE	IVA	TOTAL VENTA MAS IVA
16-ene-24	9.068	\$ 21.382.000	\$ -	\$ 21.382.000
17-ene-24	8.972	\$ 20.890.000	\$ -	\$ 20.890.000
18-ene-24	8.915	\$ 20.869.000	\$ -	\$ 20.869.000
19-ene-24	8.644	\$ 20.390.000	\$ -	\$ 20.390.000
20-ene-24	9.517	\$ 22.788.000	\$ -	\$ 22.788.000
21-ene-24	4.923	\$ 11.844.000	\$ -	\$ 11.844.000
22-ene-24	8.460	\$ 20.295.000	\$ -	\$ 20.295.000
23-ene-24	8.319	\$ 20.102.000	\$ -	\$ 20.102.000
24-ene-24	8.547	\$ 20.372.000	\$ -	\$ 20.372.000
25-ene-24	9.082	\$ 22.004.000	\$ -	\$ 22.004.000
26-ene-24	9.190	\$ 22.016.000	\$ -	\$ 22.016.000
27-ene-24	10.016	\$ 24.273.000	\$ -	\$ 24.273.000
28-ene-24	4.429	\$ 10.697.000	\$ -	\$ 10.697.000
29-ene-24	8.960	\$ 21.241.000	\$ -	\$ 21.241.000
30-ene-24	9.108	\$ 22.129.000	\$ -	\$ 22.129.000
31-ene-24	8.964	\$ 21.669.000	\$ -	\$ 21.669.000

VENTA ACUMULADA DE ENERO DEL INCENTIVO CON COBRO DE PREMIO INMEDIATO IPI - ASOCIADO REPORTADO POR SEAPTO EN EL SIGA


TOTALES	236.568	\$ 630.742.000	\$ -	\$ 630.742.000
----------------	---------	----------------	------	----------------

TOTAL INGRESOS DE ENERO REPORTADO POR SEAPTO EN EL SIGA

TOTALES		\$ 8.062.693.438		\$ 9.476.822.686
----------------	--	------------------	--	------------------

Las transferencias realizadas por el mes de enero de 2024 coinciden con las reportadas en la declaración de los derechos de explotación para este periodo, así:

Pago Derechos de Explotación de enero de 2024	Valor Consignado
1. Derechos de Explotación a la Cuenta de ADRES	\$ 657.915.785
2. Derechos de Explotación a la Cuenta de salud Departamental (Gobernación del Tolima)	\$ 241.880.804
3. Derechos de Explotación a la Cuenta fondo de investigación en salud (Colciencias)	\$ 67.726.625
4. Derechos de Administración Chance	\$ 8.918.342
5. Derechos de Administración Incentivos con Cobro Premio Inmediato	\$ 756.891
6. Derechos de Administración Secretaría Técnica del CNJSA Incentivo con Cobro Premio I.	\$ 567.668
7. Derechos de Administración Federación Nacional de Departamentos Incentivo con Cobro P.I	\$ 567.668

		ACTA DE SUPERVISORIA SEGUIMIENTO A CONTRATOS		
VERSIÓN: 02	RESPONSABLE: PROF. ESPECIALIZADO UNIDAD ADMINISTRATIVA	FECHA DE INICIO/ ACTUALIZACIÓN: 9-05-2023	PÁGINA: 4 DE 5	CÓDIGO: BS-R-006

Así mismo, se realiza una validación detallada de cada producto, verificando los ingresos brutos y los formularios utilizados que se han reportado en los derechos de explotación. Este proceso demuestra que los ingresos y los formularios utilizados correspondientes al mes de enero de 2024 concuerdan con los datos declarados en la presentación de los derechos de explotación para dicho periodo.

Denominación comercial	Ingresos Brutos	Número de formularios utilizados
ACUMULADO 4C \$3.000	\$ 120.559.262	47.822
ACUMULADO 4C \$1.000	\$ 145.133.520	172.778
ACUMULADO 3C \$4.500	\$ 161.347.684	42.662
ACUMULADO 3C \$2.500	\$ 279.029.608	132.808
CHANCE MILLONARIO	\$ 285.109.902	67.851
INCENTIVOS CON COBRO	\$ 118.340.078	58.953
COFRE TÓMBOLA 4C	\$ 51.897.650	19.652
COFRE TÓMBOLA 3C	\$ -	-
TRIPLATA	\$ 66.442.428	39.301
X7	\$ -	-
INCENTIVOS SIN COBRO	\$ 1.621.990.536	1.375.815
ENCIMA	\$ 431.729.271	149.307
CHANCE MAS	\$ 448.767.900	1.068.495
GORDITOS	\$ 653.673.292	90.575
BILLETÓN 4C	\$ -	-
BILLETÓN 3C	\$ 87.820.073	67.438
GANA TRIQUI	\$ -	-
MEGA 10	\$ -	-
CHANCE TRADICIONAL	\$ 4.700.440.848	3.017.433
TOTAL	\$ 7.431.951.438	4.916.122

Adicionalmente, es importante señalar que este proceso de validación se realiza mediante un archivo macro de Excel, el cual consolida la información reportada en SIGA, garantizando la coherencia y exactitud de los datos.

Observaciones: Sin Novedad.



PAULA ANDREA VALDERRAMA

Profesional Especializada Unidad Operativa y Comercial.

Elaboró: Dicken Barrera  Contratista Unidad Operativa y Comercial

VERSIÓN: 02
RESPONSABLE:
 PROF. ESPECIALIZADO UNIDAD
 ADMINISTRATIVA

**FECHA DE INICIO/
 ACTUALIZACIÓN:**
 9-05-2023

PÁGINA:
 5 DE 5

CÓDIGO:
 BS-R-006

Control de cambios

Rev.	Fecha	Elaboró	Revisó / Aprobó	Observaciones y/o Ajustes
2	9-05-2023	Profesional Especializado Unidad Administrativa	Comité de calidad	<ol style="list-style-type: none"> 1. Se modifica el cuadro de control de cambios con la Rev. y fecha de elaboración. 2. Se modifica la codificación de los documentos de acuerdo con el procedimiento control de la información documentada.
1	30-06-2022	Profesional Especializado Unidad Administrativa	Comité de calidad	<ol style="list-style-type: none"> 1. Se implementa el SIGC. 2. Se actualiza por revisión y ajuste del formato del SIGC.
0	18-08-2020	Profesional Especializado Unidad Administrativa	Comité de calidad	<ol style="list-style-type: none"> 1. Creación del documento.



MONOPOLIO RENTISTICO DE LOS JUEGOS DE SUERTE Y AZAR
FORMULARIO DE DECLARACIÓN MENSUAL DE DERECHOS DE EXPLOTACIÓN Y GASTOS DE ADMINISTRACIÓN
DEL JUEGO DE APUESTAS PERMANENTES O CHANCE
 PÁGINA 1

Código: FDE-CH-01
 Fecha: 03/11/2021
 Versión: 3.0

A. DATOS GENERALES

1. Año:	2024	2. Mes:	01	6. Código de Barras
3. Período a declarar:	Desde:	1/1/2024	Hasta:	31/1/2024
4. Número del formulario:	202401730012718907060222			
5. Tipo de declaración				01
7. Número del formulario a corregir:				
8. Compensación contractual				



B. DATOS DE LA CONCESIÓN

9. Departamento en concesión	TOLIMA	10. Entidad concedente	LOTERIA DEL TOLIMA	11. Código del Departamento (Divipola)	73001
12. Contrato de concesión No.	2022099	13. Fecha de suscripción del contrato	21/11/2022	14. Fecha de inicio del contrato	8/2/2023
		15. Fecha de terminación del contrato	7/2/2028		
16. Número de Acta de Suspensión de Contrato					
17. Número de acta de reanudación del contrato.					

C. DATOS DEL DECLARANTE

18. Número identificación tributaria (NIT)	890706022	19. DV	2	20. Nombre, denominación o razón social	SEAPTO S.A.	21. Dirección de domicilio	CALLE 10 # 3-56
22. Domicilio principal	CALLE 10 # 3-56	23. Departamento de domicilio	TOLIMA	24. Código S.N.S	271		
25. Correo electrónico de notificación judicial	seapto.notificaciones@ganagana.com.co		26. Teléfono de contacto	2610014			

D. INGRESOS BRUTOS DEL PERÍODO DEL JUEGO DE CHANCE TRADICIONAL

Medio utilizado para la venta.
27. Ingresos brutos por venta manual
28. Ingresos brutos por venta sistematizada
29. Ingresos brutos por venta en línea y tiempo real
30. Total ingresos brutos por venta de chance (27+28+29)

Ingresos Brutos	31. Número de formularios utilizados
0	0
0	0
7,431,951.438	4,916,122
7,431,951.438	4,916,122

Registro por modalidad.
32. Chance tradicional
33. Chance con incentivo sin cobro
34. Chance con incentivo con cobro
35. Doble acierto con premio acumulado de tres cifras
36. Doble acierto con premio acumulado de cuatro cifras

Código modalidad de SIVICAL	Denominación comercial.	Ingresos Brutos	Número de formularios utilizados
		4,700,440,848	3,017,433
		1,621,990,536	1,375,815
		118,340,078	58,953
0009	Acumulado 3 cifras 2.500	279,029,608	132,808
0009	Acumulado 3 cifras 4.500	161,347,684	42,662
0010	Acumulado 4 cifras 1.000	145,133,520	172,778
0010	Acumulado 4 cifras 3.000	120,559,262	47,822
0016	Chance Millonario	285,109,902	67,851

1. Año: 2024 2. Mes: 01 3. Periodo a declarar: Desde: 1/1/2024 Hasta: 31/1/2024

E. INGRESOS BRUTOS POR LA VENTA DEL INCENTIVO CON COBRO DE PREMIO INMEDIATO

Ingresos brutos por venta de incentivo con cobro de premio inmediato.	Ingresos Brutos	40. Número de Tiquetes
37. Ingresos Incentivo con cobro de premio inmediato - Individual	0	0
38. Ingresos Incentivo con cobro de premio inmediato - Asociado	630.742.000	236.568
39. Total de ingreso brutos del incentivo con cobro de premio inmediato (37 + 38)	630.742.000	236.568
41. TOTAL INGRESOS DEL OPERADOR DE APUESTAS PERMANENTES O CHANCE (30+39)	8.062.693.438	

F. DERECHOS DE EXPLOTACIÓN

42. Derechos de explotación del periodo - Chance y sus modalidades.	891.834.173
43. Derechos de explotación del periodo - Incentivo con Cobro de Premio Inmediato	75.689.040
44. Total a Cargo Derechos de Explotación Concesionario del Chance (42+43)	967.523.213

G. COMPENSACIÓN CONTRACTUAL

45. Derechos de explotación causados en la vigencia contractual	0
46. Valor de referencia para el cálculo de compensación contractual	0
47. Total a cargo (46-45)	0

H. DISTRIBUCIÓN DERECHOS DE EXPLOTACIÓN

48. Fondo de Investigaciones en Salud (FIS)	67.726.625
49. Fondo de Salud de la entidad territorial	241.880.804
50. ADRES- Administradora de los Recursos del SGSSS	657.915.785




I. GASTOS DE ADMINISTRACIÓN

51. Gastos de administración de chance del periodo - Entidad concedente (1%)	8.918.342
Gastos de administración Incentivo con cobro de premio inmediato	
52. Gastos de administración del periodo - Entidad concedente (1%)	756.891
53. Gastos de administración del Periodo - Secretaría Técnica del CNJSA (0,75%)	567.668
54. Gastos de administración - Federación Nacional de Departamentos. (0,75%)	567.668
55. Total a cargo (51 + 52+ 53 + 54)	10.810.569

J. INTERESES MORATORIOS

56. Intereses moratorios por Derechos de Explotación	0
57. Intereses moratorios Compensación Contractual	0
58. Intereses moratorios por Gastos de Administración	0
59. Intereses moratorios por Otros Conceptos	0
60. Total a cargo intereses moratorios (56 + 57 + 58 + 59)	0

K. FIRMAS

61. Firma del Declarante  Nombre: ANDRES ALEJANDRO TAMAYO BETANCUR Cédula de Ciudadanía: 98.667.178 62. Código de Representación: 01	65. Espacio para adhesivo, sello o número de radicado de la entidad concedente 
63. Firma del Revisor Fiscal o Contador  Nombre: GERMAN CAMILO OCHOA PEREZ Cédula de ciudadanía: 98.669.077 Tarjeta Profesional: 122614-T 64. Código: 02	66. Recibido con verificación de cifras 67. Recibido sin verificación de cifras

68. Pago total: 978.333.783