

VERSIÓN: 02

RESPONSABLE:
PROF. ESPECIALIZADO UNIDAD ADMINISTRATIVA

FECHA DE INICIO/
ACTUALIZACIÓN:
9-05-2023

PÁGINA:
1 DE 5

CÓDIGO:
BS-R-006

Ciudad y Fecha: Ibagué, 8 de abril de 2024

CONTRATO NO: 2022099 DEL 21 DE NOVIEMBRE DE 2022

VALOR DEL CONTRATO: CUARENTA Y OCHO MIL DIEZ MILLONES OCHOCIENTOS VEINTIDOS MIL NOVECIENTOS OCHENTA Y NUEVE PESOS (\$48.010.822.989) MONEDA LEGAL.

TÉRMINO: DEL 08 DE FEBRERO DE 2023 AL 7 DE FEBRERO DE 2028.

CONTRATISTA: SEAPTO S.A.

NIT: 890.706.022-2

OBJETO: Otorgar en concesión la operación del Juego de Apuestas Permanentes o Chance por cuenta y riesgo del concesionario, para que opere el Juego de Apuestas Permanentes con premios en dinero, en la Jurisdicción Territorial del Departamento del Tolima, mediante la utilización del resultado del premio mayor de los sorteos ordinarios, extraordinarios de las loterías y juegos autorizados, a cambio de los derechos de explotación y gastos de administración estipulados en el ordenamiento jurídico colombiano.

VENTA ACUMULADA DE CHANCE DEL MES DE MARZO

FECHA	No. COLILLAS	BASE GRAVABLE	IVA	TOTAL VENTA MAS IVA
1-mar-24	166.227	\$ 245.309.746	\$ 46.677.385	\$ 291.987.131
2-mar-24	226.802	\$ 473.226.915	\$ 90.007.608	\$ 563.234.523
3-mar-24	70.836	\$ 102.949.572	\$ 19.590.203	\$ 122.539.775
4-mar-24	181.604	\$ 289.785.976	\$ 55.131.523	\$ 344.917.499
5-mar-24	154.786	\$ 233.235.355	\$ 44.375.340	\$ 277.610.695
6-mar-24	152.779	\$ 221.972.791	\$ 42.236.659	\$ 264.209.450
7-mar-24	164.051	\$ 239.414.810	\$ 45.553.157	\$ 284.967.967
8-mar-24	159.495	\$ 237.378.290	\$ 45.167.395	\$ 282.545.685
9-mar-24	220.196	\$ 356.741.876	\$ 67.870.185	\$ 424.612.061
10-mar-24	68.121	\$ 98.032.418	\$ 18.654.984	\$ 116.687.402
11-mar-24	183.424	\$ 281.575.779	\$ 53.571.185	\$ 335.146.964
12-mar-24	152.721	\$ 228.175.617	\$ 43.412.322	\$ 271.587.939
13-mar-24	150.086	\$ 216.906.393	\$ 41.272.583	\$ 258.178.976
14-mar-24	161.323	\$ 233.865.124	\$ 44.496.706	\$ 278.361.830
15-mar-24	159.360	\$ 236.790.695	\$ 45.055.263	\$ 281.845.958

VERSIÓN: 02
RESPONSABLE:
 PROF. ESPECIALIZADO UNIDAD
 ADMINISTRATIVA

**FECHA DE INICIO/
 ACTUALIZACIÓN:**
 9-05-2023

PÁGINA:
 2 DE 5

CÓDIGO:
 BS-R-006

FECHA	No. COLILLAS	BASE GRAVABLE	IVA	TOTAL VENTA MAS IVA
16-mar-24	211.070	\$ 330.933.367	\$ 62.961.996	\$ 393.895.363
17-mar-24	66.892	\$ 95.065.576	\$ 18.090.009	\$ 113.155.585
18-mar-24	180.450	\$ 289.610.755	\$ 55.096.581	\$ 344.707.336
19-mar-24	150.331	\$ 224.798.047	\$ 42.769.550	\$ 267.567.597
20-mar-24	147.022	\$ 214.999.702	\$ 40.908.697	\$ 255.908.399
21-mar-24	159.819	\$ 231.231.063	\$ 43.995.907	\$ 275.226.970
22-mar-24	156.923	\$ 231.964.646	\$ 44.138.077	\$ 276.102.723
23-mar-24	215.884	\$ 340.021.027	\$ 64.691.547	\$ 404.712.574
24-mar-24	69.687	\$ 100.271.015	\$ 19.081.104	\$ 119.352.119
25-mar-24	69.859	\$ 98.326.644	\$ 18.711.143	\$ 117.037.787
26-mar-24	191.220	\$ 298.047.665	\$ 56.708.825	\$ 354.756.490
27-mar-24	166.049	\$ 254.727.194	\$ 48.468.624	\$ 303.195.818
28-mar-24	71.106	\$ 100.288.690	\$ 19.085.505	\$ 119.374.195
29-mar-24	50.504	\$ 72.941.822	\$ 13.880.956	\$ 86.822.778
30-mar-24	224.682	\$ 361.243.654	\$ 68.730.650	\$ 429.974.304
31-mar-24	69.597	\$ 103.524.375	\$ 19.699.395	\$ 123.223.770

VENTA ACUMULADA DE CHANCE DEL MES DE MARZO REPORTADO POR SEAPTO EN EL SIGA

TOTALES	4.572.906	\$ 7.043.356.599	\$ 1.340.091.062	\$ 8.383.447.661
----------------	-----------	------------------	------------------	------------------

VENTA TOTAL DE LOS INCENTIVOS CON COBRO DE PREMIO INMEDIATO IPI DE MARZO

FECHA	No. COLILLAS	BASE GRAVABLE	IVA	TOTAL VENTA MAS IVA
1-mar-24	10.297	\$ 24.852.000	\$ -	\$ 24.852.000
2-mar-24	11.006	\$ 26.553.000	\$ -	\$ 26.553.000
3-mar-24	5.069	\$ 12.310.000	\$ -	\$ 12.310.000
4-mar-24	10.349	\$ 24.505.000	\$ -	\$ 24.505.000
5-mar-24	11.087	\$ 26.135.000	\$ -	\$ 26.135.000
6-mar-24	9.715	\$ 23.272.000	\$ -	\$ 23.272.000
7-mar-24	11.184	\$ 26.898.000	\$ -	\$ 26.898.000
8-mar-24	10.071	\$ 24.128.000	\$ -	\$ 24.128.000
9-mar-24	10.971	\$ 26.257.000	\$ -	\$ 26.257.000
10-mar-24	4.202	\$ 10.050.000	\$ -	\$ 10.050.000
11-mar-24	10.079	\$ 23.904.000	\$ -	\$ 23.904.000
12-mar-24	9.727	\$ 23.063.000	\$ -	\$ 23.063.000
13-mar-24	10.532	\$ 24.959.000	\$ -	\$ 24.959.000
14-mar-24	13.742	\$ 33.038.000	\$ -	\$ 33.038.000
15-mar-24	9.057	\$ 21.521.000	\$ -	\$ 21.521.000

VERSIÓN: 02
RESPONSABLE:
 PROF. ESPECIALIZADO UNIDAD
 ADMINISTRATIVA

**FECHA DE INICIO/
 ACTUALIZACIÓN:**
 9-05-2023

PÁGINA:
 3 DE 5

CÓDIGO:
 BS-R-006

FECHA	No. COLILLAS	BASE GRAVABLE	IVA	TOTAL VENTA MAS IVA
16-mar-24	10.736	\$ 25.689.000	\$ -	\$ 25.689.000
17-mar-24	4.657	\$ 11.218.000	\$ -	\$ 11.218.000
18-mar-24	10.298	\$ 24.430.000	\$ -	\$ 24.430.000
19-mar-24	11.368	\$ 28.074.000	\$ -	\$ 28.074.000
20-mar-24	8.435	\$ 20.725.000	\$ -	\$ 20.725.000
21-mar-24	12.292	\$ 29.703.000	\$ -	\$ 29.703.000
22-mar-24	9.969	\$ 24.524.000	\$ -	\$ 24.524.000
23-mar-24	10.587	\$ 26.357.000	\$ -	\$ 26.357.000
24-mar-24	5.097	\$ 12.600.000	\$ -	\$ 12.600.000
25-mar-24	4.092	\$ 9.958.000	\$ -	\$ 9.958.000
26-mar-24	9.460	\$ 23.295.000	\$ -	\$ 23.295.000
27-mar-24	9.526	\$ 24.096.000	\$ -	\$ 24.096.000
28-mar-24	4.528	\$ 11.647.000	\$ -	\$ 11.647.000
29-mar-24	3.108	\$ 7.983.000	\$ -	\$ 7.983.000
30-mar-24	10.293	\$ 26.293.000	\$ -	\$ 26.293.000
31-mar-24	4.471	\$ 11.367.000	\$ -	\$ 11.367.000

VENTA ACUMULADA DE MARZO DEL INCENTIVO CON COBRO DE PREMIO INMEDIATO IPI - ASOCIADO REPORTADO POR SEAPTO EN EL SIGA

TOTALES	276.005	\$ 669.404.000	\$ -	\$ 669.404.000
----------------	---------	----------------	------	----------------

TOTAL INGRESOS DE MARZO REPORTADO POR SEAPTO EN EL SIGA

TOTALES		\$ 7.712.760.599		\$ 9.052.851.661
----------------	--	------------------	--	------------------

Las transferencias realizadas por el mes de marzo de 2024 coinciden con las reportadas en la declaración de los derechos de explotación para este periodo, así:

Pago Derechos de Explotación de marzo de 2024	Valor Consignado
1. Derechos de Explotación a la Cuenta de ADRES	\$ 629.361.265
2. Derechos de Explotación a la Cuenta de salud Departamental (Gobernación del Tolima)	\$ 231.382.818
3. Derechos de Explotación a la Cuenta fondo de investigación en salud (Colciencias)	\$ 64.787.190
4. Derechos de Administración Chance	\$ 8.452.028
5. Derechos de Administración Incentivos con Cobro Premio Inmediato	\$ 803.285
6. Derechos de Administración Secretaría Técnica del CNJSA Incentivo con Cobro Premio I.	\$ 602.464
7. Derechos de Administración Federación Nacional de Departamentos Incentivo con Cobro P.I	\$ 602.464

VERSIÓN: 02

RESPONSABLE:
PROF. ESPECIALIZADO UNIDAD
ADMINISTRATIVA

FECHA DE INICIO/
ACTUALIZACIÓN:
9-05-2023

PÁGINA:
4 DE 5

CÓDIGO:
BS-R-006

Así mismo, se realiza una validación detallada de cada producto, verificando los ingresos brutos y los formularios utilizados que se han reportado en los derechos de explotación. Este proceso demuestra que los ingresos y los formularios utilizados correspondientes al mes de marzo de 2024 concuerdan con los datos declarados en la presentación de los derechos de explotación para dicho periodo.

Denominación comercial	Ingresos Brutos	Número de formularios utilizados
ACUMULADO 4C \$3.000	\$ 104.782.844	41.564
ACUMULADO 4C \$1.000	\$ 140.586.600	167.365
ACUMULADO 3C \$5.000	\$ 59.617.976	14.188
ACUMULADO 3C \$3.000	\$ 383.244.941	152.021
CHANCE MILLONARIO	\$ 340.479.656	81.028
INCENTIVOS CON COBRO	\$ 330.887.016	59.596
COFRE TÓMBOLA 4C	\$ 257.187.588	15.978
COFRE TÓMBOLA 3C	\$ -	-
TRIPLATA	\$ 73.699.428	43.618
X7	\$ -	-
INCENTIVOS SIN COBRO	\$ 1.556.666.280	1.370.009
ENCIMA	\$ 466.745.326	169.458
CHANCE MAS	\$ 442.043.700	1.052.485
GORDITOS	\$ 565.258.284	84.709
BILLETÓN 4C	\$ -	-
BILLETÓN 3C	\$ 82.618.970	63.357
GANA TRIQUI	\$ -	-
MEGA 10	\$ -	-
CHANCE TRADICIONAL	\$ 4.127.091.286	2.643.517
TOTAL	\$ 7.043.356.599	4.529.288

Adicionalmente, es importante señalar que este proceso de validación se realiza mediante un archivo macro de Excel, el cual consolida la información reportada en SIGA, garantizando la coherencia y exactitud de los datos.

Observaciones: Sin Novedad.



PAULA ANDREA VALDERRAMA

Profesional Especializada Unidad Operativa y Comercial.

Elaboró: Dicken Barrera  Contratista Unidad Operativa y Comercial

ACTA DE SUPERVISORIA SEGUIMIENTO A CONTRATOS

VERSIÓN: 02
RESPONSABLE:
 PROF. ESPECIALIZADO UNIDAD
 ADMINISTRATIVA

**FECHA DE INICIO/
 ACTUALIZACIÓN:**
 9-05-2023

PÁGINA:
 5 DE 5

CÓDIGO:
 BS-R-006

Control de cambios


Rev.	Fecha	Elaboró	Revisó / Aprobó	Observaciones y/o Ajustes
2	9-05-2023	Profesional Especializado Unidad Administrativa	Comité de calidad	<ol style="list-style-type: none"> 1. Se modifica el cuadro de control de cambios con la Rev. y fecha de elaboración. 2. Se modifica la codificación de los documentos de acuerdo con el procedimiento control de la información documentada.
1	30-06-2022	Profesional Especializado Unidad Administrativa	Comité de calidad	<ol style="list-style-type: none"> 1. Se implementa el SIGC. 2. Se actualiza por revisión y ajuste del formato del SIGC.
0	18-08-2020	Profesional Especializado Unidad Administrativa	Comité de calidad	<ol style="list-style-type: none"> 1. Creación del documento.



MONOPOLIO RENTISTICO DE LOS JUEGOS DE SUERTE Y AZAR
FORMULARIO DE DECLARACIÓN MENSUAL DE DERECHOS DE EXPLOTACIÓN Y GASTOS DE ADMINISTRACIÓN
DEL JUEGO DE APUESTAS PERMANENTES O CHANCE
 PÁGINA 1

Código: FDE-CH-01
 Fecha: 03/11/2021
 Versión: 3.0

A. DATOS GENERALES

1. Año:	2024	2. Mes:	03	6. Código de Barras
3. Período a declarar:	Desde: 1/3/2024	Hasta:	31/3/2024	 202403730012718907060222
4. Número del formulario:	202403730012718907060222			
5. Tipo de declaración:	01			
7. Número del formulario a corregir:				
8. Compensación contractual				

B. DATOS DE LA CONCESION

9. Departamento en concesión	TOLIMA	10. Entidad concedente	LOTERIA DEL TOLIMA	11. Código del Departamento (Divipola)	73001
12. Contrato de concesión No.	2022099	13. Fecha de suscripción del contrato	21/11/2022	14. Fecha de inicio del contrato	8/2/2023
		15. Fecha de terminación del contrato	7/2/2028		
16. Número de Acta de Suspensión de Contrato	17. Número de acta de reanudación del contrato.				

C. DATOS DEL DECLARANTE

18. Número identificación tributaria (NIT)	890706022	19. DV	2	20. Nombre, denominación o razón social	SEAPTO S.A.	21. Dirección de domicilio	CALLE 10 # 3-56
22. Domicilio principal	CALLE 10 # 3-56		23. Departamento de domicilio	TOLIMA		24. Código S.N.S	271
25. Correo electrónico de notificación judicial	seapto.notificaciones@ganagana.com.co		26. Teléfono de contacto	2610014			

D. INGRESOS BRUTOS DEL PERIODO DEL JUEGO DE CHANCE TRADICIONAL

Medio utilizado para la venta.	
27. Ingresos brutos por venta manual	
28. Ingresos brutos por venta sistematizada	
29. Ingresos brutos por venta en línea y tiempo real	
30. Total Ingresos brutos por venta de chance (27+28+29)	

Ingresos Brutos	31. Número de formularios utilizados
0	0
0	0
7.043.356.599	4.529.288
7.043.356.599	4.529.288

Registro por modalidad.

32. Chance tradicional	
33. Chance con incentivo sin cobro	
34. Chance con incentivo con cobro	
35. Doble acierto con premio acumulado de tres cifras	
36. Doble acierto con premio acumulado de cuatro cifras	

Código modalidad de SIVICAL	Denominación comercial.	Ingresos Brutos	Número de formularios utilizados
		4.127.091.286	2.643.517
		1.556.666.280	1.370.009
		330.887.016	59.596
0009	Acumulado 3 cifras 3.000	383.244.941	152.021
0009	Acumulado 3 cifras 5.000	59.617.976	14.188
0010	Acumulado 4 cifras 1.000	140.586.600	167.365
0010	Acumulado 4 cifras 3.000	104.782.844	41.564
0016	Chance Millonario	340.479.655	81.028

1. Año:	2024	2. Mes:	03	3. Período a declarar:	Desde:	1/3/2024	Hasta:	31/3/2024
---------	------	---------	----	------------------------	--------	----------	--------	-----------

E. INGRESOS BRUTOS POR LA VENTA DEL INCENTIVO CON COBRO DE PREMIO INMEDIATO

Ingresos brutos por venta de incentivo con cobro de premio inmediato.	Ingresos Brutos	40. Número de Tiquetes
37. Ingresos Incentivo con cobro de premio inmediato - Individual	0	0
38. Ingresos Incentivo con cobro de premio inmediato - Asociado	669.404.000	276.005
39. Total de ingreso brutos del incentivo con cobro de premio inmediato (37 + 38)	669.404.000	276.005
41. TOTAL INGRESOS DEL OPERADOR DE APUESTAS PERMANENTES O CHANCE (30+39)	7.712.760.599	

F. DERECHOS DE EXPLOTACIÓN

42. Derechos de explotación del período - Chance y sus modalidades.	845.202.792
43. Derechos de explotación del período - Incentivo con Cobro de Premio Inmediato	80.328.480
44. Total a Cargo Derechos de Explotación Concesionario del Chance (42+43)	925.531.272

G. COMPENSACIÓN CONTRACTUAL

45. Derechos de explotación causados en la vigencia contractual	0
46. Valor de referencia para el cálculo de compensación contractual	0
47. Total a cargo (46-45)	0

H. DISTRIBUCIÓN DERECHOS DE EXPLOTACIÓN

48. Fondo de Investigaciones en Salud (FIS)	64.787.190
49. Fondo de Salud de la entidad territorial	231.382.818
50. ADRES- Administradora de los Recursos del SGSSS	629.361.265


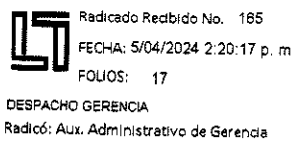

I. GASTOS DE ADMINISTRACIÓN

51. Gastos de administración de chance del período - Entidad concedente (1%)	8.452.028
Gastos de administración Incentivo con cobro de premio inmediato	
52. Gastos de administración del período - Entidad concedente (1%)	803.285
53. Gastos de administración del Período - Secretaría Técnica del CNJSA (0,75%)	602.464
54. Gastos de administración - Federación Nacional de Departamentos. (0,75%)	602.464
55. Total a cargo (51 + 52+ 53 + 54)	10.460.241

J. INTERESES MORATORIOS

56. Intereses moratorios por Derechos de Explotación	0
57. Intereses moratorios Compensación Contractual	0
58. Intereses moratorios por Gastos de Administración	0
59. Intereses moratorios por Otros Conceptos	0
60. Total a cargo Intereses moratorios (56 + 57 + 58 + 59)	0

K. FIRMAS

61. Firma del Declarante 	65. Espacio para adhesivo, sello o número de radicado de la entidad concedente 
Nombre: ANDRES ALJANDIRO TAMAYO BETANCUR Cédula de Ciudadanía: 98.667.179	
62. Código de Representación: 01	
63. Firma del Revisor Fiscal-Contador 	
Nombre: GERMAN CAMILO OCHOA PEREZ Cédula de ciudadanía: 98.669.077	
Tarjeta Profesional: 122614-T	66. Recibido con verificación de cifras: <input checked="" type="checkbox"/>
64. Código: 02	67. Recibido sin verificación de cifras: <input type="checkbox"/>

68. Pago Total: 935.991.514