

VERSION: 02

RESPONSABLE:
PROF. ESPECIALIZADO UNIDAD
ADMINISTRATIVA

FECHA DE INICIO/
ACTUALIZACIÓN:
9-05-2023

PAGINA:
1 DE 5

CÓDIGO:
BS-R-006

Ciudad y Fecha: Ibagué, 8 de mayo de 2024

CONTRATO NO: 2022099 DEL 21 DE NOVIEMBRE DE 2022

VALOR DEL CONTRATO: CUARENTA Y OCHO MIL DIEZ MILLONES OCHOCIENTOS VEINTIDOS MIL NOVECIENTOS OCHENTA Y NUEVE PESOS (\$48.010.822.989) MONEDA LEGAL.

TÉRMINO: DEL 08 DE FEBRERO DE 2023 AL 7 DE FEBRERO DE 2028.

CONTRATISTA: SEAPTO S.A.

NIT: 890.706.022-2

OBJETO: Otorgar en concesión la operación del Juego de Apuestas Permanentes o Chance por cuenta y riesgo del concesionario, para que opere el Juego de Apuestas Permanentes con premios en dinero, en la Jurisdicción Territorial del Departamento del Tolima, mediante la utilización del resultado del premio mayor de los sorteos ordinarios, extraordinarios de las loterías y juegos autorizados, a cambio de los derechos de explotación y gastos de administración estipulados en el ordenamiento jurídico colombiano.

VENTA ACUMULADA DE CHANCE DEL MES DE ABRIL

FECHA	No. COLILLAS	BASE GRAVABLE	IVA	TOTAL VENTA MAS IVA
1-abr-24	194.100	\$ 398.853.502	\$ 75.860.546	\$ 474.714.048
2-abr-24	160.932	\$ 246.915.825	\$ 46.977.079	\$ 293.892.904
3-abr-24	156.478	\$ 231.850.178	\$ 44.114.767	\$ 275.964.945
4-abr-24	167.769	\$ 248.598.636	\$ 47.299.402	\$ 295.898.038
5-abr-24	163.927	\$ 244.769.369	\$ 46.573.732	\$ 291.343.101
6-abr-24	217.126	\$ 345.150.108	\$ 65.666.198	\$ 410.816.306
7-abr-24	72.314	\$ 105.395.096	\$ 20.055.880	\$ 125.450.976
8-abr-24	191.192	\$ 304.474.680	\$ 57.925.793	\$ 362.400.473
9-abr-24	156.637	\$ 234.563.157	\$ 44.627.683	\$ 279.190.840
10-abr-24	155.466	\$ 226.664.928	\$ 43.129.536	\$ 269.794.464
11-abr-24	166.687	\$ 244.265.278	\$ 46.475.232	\$ 290.740.510
12-abr-24	158.973	\$ 236.437.136	\$ 44.987.957	\$ 281.425.093
13-abr-24	214.187	\$ 339.346.340	\$ 64.562.020	\$ 403.908.360
14-abr-24	69.886	\$ 101.285.718	\$ 19.273.693	\$ 120.559.411
15-abr-24	185.836	\$ 294.286.291	\$ 55.987.119	\$ 350.273.410

7/11

ACTA DE SUPERVISORIA SEGUIMIENTO A CONTRATOS

VERSIÓN: 02

 RESPONSABLE:
 PROF. ESPECIALIZADO UNIDAD
 ADMINISTRATIVA

 FECHA DE INICIO/
 ACTUALIZACIÓN:
 9-05-2023

 PÁGINA:
 2 DE 5

 CÓDIGO:
 BS-R-006

FECHA	No. COLILLAS	BASE GRAVABLE	IVA	TOTAL VENTA MAS IVA
16-abr-24	152.519	\$ 229.878.971	\$ 43.736.215	\$ 273.615.186
17-abr-24	152.010	\$ 223.363.336	\$ 42.500.592	\$ 265.863.928
18-abr-24	161.747	\$ 237.115.545	\$ 45.114.835	\$ 282.230.380
19-abr-24	154.147	\$ 230.382.369	\$ 43.836.058	\$ 274.218.427
20-abr-24	221.559	\$ 352.613.317	\$ 67.086.096	\$ 419.699.412
21-abr-24	68.613	\$ 100.572.151	\$ 19.137.712	\$ 119.709.863
22-abr-24	175.718	\$ 278.781.650	\$ 53.037.104	\$ 331.818.754
23-abr-24	153.081	\$ 227.623.133	\$ 43.307.800	\$ 270.930.933
24-abr-24	148.722	\$ 215.282.445	\$ 40.963.379	\$ 256.245.824
25-abr-24	161.193	\$ 237.810.893	\$ 45.246.805	\$ 283.057.698
26-abr-24	159.694	\$ 237.972.393	\$ 45.280.565	\$ 283.252.958
27-abr-24	217.826	\$ 345.121.858	\$ 65.661.286	\$ 410.783.144
28-abr-24	69.504	\$ 100.770.266	\$ 19.175.768	\$ 119.946.034
29-abr-24	188.560	\$ 298.686.199	\$ 56.824.143	\$ 355.510.342
30-abr-24	163.119	\$ 252.225.959	\$ 47.986.894	\$ 300.212.853

VENTA ACUMULADA DE CHANCE DEL MES DE ABRIL REPORTADO POR SEAPTO EN EL SIGA

TOTALES	4.779.522	\$ 7.371.056.727	\$ 1.402.411.889	\$ 8.773.468.616
----------------	-----------	------------------	------------------	------------------

VENTA TOTAL DE LOS INCENTIVOS CON COBRO DE PREMIO INMEDIATO IPI DE ABRIL

FECHA	No. COLILLAS	BASE GRAVABLE	IVA	TOTAL VENTA MAS IVA
1-abr-24	9.461	\$ 24.093.000	\$ -	\$ 24.093.000
2-abr-24	9.634	\$ 24.545.000	\$ -	\$ 24.545.000
3-abr-24	9.085	\$ 23.302.000	\$ -	\$ 23.302.000
4-abr-24	9.144	\$ 23.316.000	\$ -	\$ 23.316.000
5-abr-24	9.627	\$ 24.622.000	\$ -	\$ 24.622.000
6-abr-24	10.645	\$ 27.282.000	\$ -	\$ 27.282.000
7-abr-24	4.783	\$ 12.557.000	\$ -	\$ 12.557.000
8-abr-24	9.458	\$ 24.602.000	\$ -	\$ 24.602.000
9-abr-24	9.102	\$ 23.935.000	\$ -	\$ 23.935.000
10-abr-24	9.277	\$ 24.627.000	\$ -	\$ 24.627.000
11-abr-24	9.298	\$ 24.478.000	\$ -	\$ 24.478.000
12-abr-24	9.418	\$ 25.206.000	\$ -	\$ 25.206.000
13-abr-24	14.386	\$ 37.763.000	\$ -	\$ 37.763.000
14-abr-24	3.818	\$ 10.401.000	\$ -	\$ 10.401.000
15-abr-24	6.457	\$ 16.955.000	\$ -	\$ 16.955.000

VERSIÓN: 02
RESPONSABLE:
 PROF. ESPECIALIZADO UNIDAD
 ADMINISTRATIVA

**FECHA DE INICIO/
 ACTUALIZACIÓN:**
 9-05-2023

PÁGINA:
 3 DE 5

CÓDIGO:
 BS-R-006

FECHA	No. COLILLAS	BASE GRAVABLE	IVA	TOTAL VENTA MAS IVA
16-abr-24	6.352	\$ 16.903.000	\$ -	\$ 16.903.000
17-abr-24	7.252	\$ 18.919.000	\$ -	\$ 18.919.000
18-abr-24	7.855	\$ 20.704.000	\$ -	\$ 20.704.000
19-abr-24	7.931	\$ 20.425.000	\$ -	\$ 20.425.000
20-abr-24	9.665	\$ 24.869.000	\$ -	\$ 24.869.000
21-abr-24	4.316	\$ 11.113.000	\$ -	\$ 11.113.000
22-abr-24	7.694	\$ 19.781.000	\$ -	\$ 19.781.000
23-abr-24	7.996	\$ 20.401.000	\$ -	\$ 20.401.000
24-abr-24	7.605	\$ 19.465.000	\$ -	\$ 19.465.000
25-abr-24	7.544	\$ 19.167.000	\$ -	\$ 19.167.000
26-abr-24	8.362	\$ 21.324.000	\$ -	\$ 21.324.000
27-abr-24	9.261	\$ 23.526.000	\$ -	\$ 23.526.000
28-abr-24	3.984	\$ 10.084.000	\$ -	\$ 10.084.000
29-abr-24	7.982	\$ 20.105.000	\$ -	\$ 20.105.000
30-abr-24	8.442	\$ 21.562.000	\$ -	\$ 21.562.000

VENTA ACUMULADA DE ABRIL DEL INCENTIVO CON COBRO DE PREMIO INMEDIATO IPI - ASOCIADO REPORTADO POR SEAPTO EN EL SIGA

TOTALES	245.834	\$ 636.032.000	\$ -	\$ 636.032.000
----------------	---------	----------------	------	----------------

TOTAL INGRESOS DE ABRIL REPORTADO POR SEAPTO EN EL SIGA

TOTALES		\$ 8.007.088.727		\$ 9.409.500.616
----------------	--	------------------	--	------------------

Las transferencias realizadas por el mes de abril de 2024 coinciden con las reportadas en la declaración de los derechos de explotación para este periodo, así:

Pago Derechos de Explotación de abril de 2024	Valor Consignado
1. Derechos de Explotación a la Cuenta de ADRES	\$ 653.378.441
2. Derechos de Explotación a la Cuenta de salud Departamental (Gobernación del Tolima)	\$ 240.212.662
3. Derechos de Explotación a la Cuenta fondo de investigación en salud (Colciencias)	\$ 67.259.546
4. Derechos de Administración Chance	\$ 8.845.269
5. Derechos de Administración Incentivos con Cobro Premio Inmediato	\$ 763.239
6. Derechos de Administración Secretaría Técnica del CNJSA Incentivo con Cobro Premio I.	\$ 572.429
7. Derechos de Administración Federación Nacional de Departamentos Incentivo con Cobro P.I	\$ 572.429

Así mismo, se realiza una validación detallada de cada producto, verificando los ingresos brutos y los formularios utilizados que se han reportado en los derechos de explotación. Este proceso



VERSIÓN: 02

RESPONSABLE:
PROF. ESPECIALIZADO UNIDAD
ADMINISTRATIVA

FECHA DE INICIO/
ACTUALIZACIÓN:
9-05-2023

PÁGINA:
4 DE 5

CÓDIGO:
BS-R-006

demuestra que los ingresos y los formularios utilizados correspondientes al mes de abril de 2024 concuerdan con los datos declarados en la presentación de los derechos de explotación para dicho periodo.

Denominación comercial	Ingresos Brutos	Número de formularios utilizados
ACUMULADO 4C \$3.000	\$ 106.693.762	42.322
ACUMULADO 4C \$1.000	\$ 147.053.760	175.064
ACUMULADO 3C \$5.000	\$ 101.045.494	24.047
ACUMULADO 3C \$3.000	\$ 303.084.704	120.224
ACUMULADO 3C \$1.500	\$ 54.718.573	43.393
CHANCE MILLONARIO	\$ 382.150.890	90.945
INCENTIVOS CON COBRO	\$ 123.725.766	52.394
COFRE TÓMBOLA 4C	\$ 52.880.496	10.488
COFRE TÓMBOLA 3C	\$ -	-
TRIPLATA	\$ 70.845.270	41.906
X7	\$ -	-
INCENTIVOS SIN COBRO	\$ 1.905.363.081	1.459.115
ENCIMA	\$ 500.754.527	180.430
CHANCE MAS	\$ 466.029.060	1.109.593
GORDITOS	\$ 854.805.970	104.800
BILLETÓN 4C	\$ -	-
BILLETÓN 3C	\$ 83.773.524	64.292
GANA TRIQUI	\$ -	-
MEGA 10	\$ -	-
CHANCE TRADICIONAL	\$ 4.247.220.697	2.730.112
TOTAL	\$ 7.371.056.727	4.737.616

Adicionalmente, es importante señalar que este proceso de validación se realiza mediante un archivo macro de Excel, el cual consolida la información reportada en SIGA, garantizando la coherencia y exactitud de los datos.

Observaciones: Sin Novedad.



PAULA ANDREA VALDERRAMA
Profesional Especializada Unidad Operativa y Comercial.

Elaboró: Dicken Barrera  Contratista Unidad Operativa y Comercial

VERSIÓN: 02
**RESPONSABLE:
PROF. ESPECIALIZADO UNIDAD
ADMINISTRATIVA**
**FECHA DE INICIO/
ACTUALIZACIÓN:
9-05-2023**
**PÁGINA:
5 DE 5**
**CÓDIGO:
BS-R-006**
Control de cambios


Rev.	Fecha	Elaboró	Revisó / Aprobó	Observaciones y/o Ajustes
2	9-05-2023	Profesional Especializado Unidad Administrativa	Comité de calidad	<ol style="list-style-type: none"> Se modifica el cuadro de control de cambios con la Rev. y fecha de elaboración. Se modifica la codificación de los documentos de acuerdo con el procedimiento control de la información documentada.
1	30-06-2022	Profesional Especializado Unidad Administrativa	Comité de calidad	<ol style="list-style-type: none"> Se implementa el SIGC. Se actualiza por revisión y ajuste del formato del SIGC.
0	18-08-2020	Profesional Especializado Unidad Administrativa	Comité de calidad	<ol style="list-style-type: none"> Creación del documento.



MONOPOLIO RENTISTICO DE LOS JUEGOS DE SUERTE Y AZAR
FORMULARIO DE DECLARACIÓN MENSUAL DE DERECHOS DE EXPLOTACIÓN Y GASTOS DE ADMINISTRACIÓN
DEL JUEGO DE APUESTAS PERMANENTES O CHANCE
 PÁGINA 1

Código: FDE-CH-01
 Fecha: 03/11/2021
 Versión: 3.0

A. DATOS GENERALES

1. Año:	2024	2. Mes:	04	6. Código de Barras
3. Periodo a declarar:	Desde: 1/4/2024	Hasta:	30/4/2024	 202404730012718907060222
4. Número del formulario:	202404730012718907060222			
5. Tipo de declaración	01			
7. Número del formulario a corregir:				
8. Compensación contractual				

B. DATOS DE LA CONCESION

9. Departamento en concesión	TOLIMA	10. Entidad concedente	LOTERIA DEL TOLIMA	11. Código del Departamento (Divipola)	73001
12. Contrato de concesión No.	2022099	13. Fecha de suscripción del contrato	21/11/2022	14. Fecha de inicio del contrato	8/2/2023
		15. Fecha de terminación del contrato	7/2/2028		
16. Número de Acta de Suspensión de Contrato	17. Número de acta de reanudación del contrato.				

C. DATOS DEL DECLARANTE

18. Número de identificación tributaria (NIT)	890706022	19. DV	2	20. Nombre, denominación o razón social	SEAPTO S.A.	21. Dirección de domicilio	CALLE 10 # 3-56
22. Domicilio principal	CALLE 10 # 3-56	23. Departamento de domicilio	TOLIMA	24. Código S.N.S	271		
25. Correo electrónico de notificación judicial	seapto.notificaciones@ganagana.com.co			26. Teléfono de contacto	2610014		

D. INGRESOS BRUTOS DEL PERIODO DEL JUEGO DE CHANCE TRADICIONAL

Medio utilizado para la venta.
27. Ingresos brutos por venta manual
28. Ingresos brutos por venta sistematizada
29. Ingresos brutos por venta en línea y tiempo real
30. Total ingresos brutos por venta de chance (27+28+29)

Ingresos Brutos	31. Número de formularios utilizados
0	0
0	0
7.371.056.727	4.737.616
7.371.056.727	4.737.616

Registro por modalidad.
32. Chance tradicional
33. Chance con incentivo sin cobro
34. Chance con incentivo con cobro

Código modalidad de SIVICAL	Denominación comercial	Ingresos Brutos	Número de formularios utilizados
		4.247.220.697	2.730.112
		1.905.363.081	1.459.115
		123.725.766	52.394
0009	Acumulado 3 cifras 3.000	303.084.704	120.224
0009	Acumulado 3 cifras 5.000	101.045.494	24.047
0009	Acumulado 3 cifras 1.500	54.718.573	43.393
0010	Acumulado 4 cifras 1.000	147.053.760	175.064
0010	Acumulado 4 cifras 3.000	106.693.762	42.322
0016	Chance Millonario	382.150.890	90.945

35. Doble acierto con premio acumulado de tres cifras
36. Doble acierto con premio acumulado de cuatro cifras

1. Año:	2024	2. Mes	04	3. Período a declarar:	Desde:	1/4/2024	Hasta:	30/4/2024
---------	------	--------	----	------------------------	--------	----------	--------	-----------

E. INGRESOS BRUTOS POR LA VENTA DEL INCENTIVO CON COBRO DE PREMIO INMEDIATO

Ingresos brutos por venta de incentivo con cobro de premio inmediato.	Ingresos Brutos	40. Número de Tiquetes
37. Ingresos incentivo con cobro de premio inmediato - Individual	0	0
38. Ingresos incentivo con cobro de premio inmediato - Asociado	636.032.000	245.834
39. Total de ingreso brutos del incentivo con cobro de premio inmediato (37 + 38)	636.032.000	245.834
41. TOTAL INGRESOS DEL OPERADOR DE APUESTAS PERMANENTES O CHANCE (30+39)	8.007.088.727	

F. DERECHOS DE EXPLOTACIÓN

42. Derechos de explotación del periodo - Chance y sus modalidades.	884.526.807
43. Derechos de explotación del periodo - Incentivo con Cobro de Premio Inmediato	76.323.840
44. Total a Cargo Derechos de Explotación Concesionario del Chance (42+43)	960.850.647

G. COMPENSACIÓN CONTRACTUAL

45. Derechos de explotación causados en la vigencia contractual	0
46. Valor de referencia para el cálculo de compensación contractual	0
47. Total a cargo (46-45)	0

H. TRIBUCIÓN DERECHOS DE EXPLOTACIÓN

48. Fondo de Investigaciones en Salud (FIS)	87.259.548
49. Fondo de Salud de la entidad territorial	240.212.662
50. ADRES- Administradora de los Recursos del SGSSS	653.378.441


I. GASTOS DE ADMINISTRACIÓN


51. Gastos de administración de chance del periodo - Entidad concedente (1%)	8.845.269
Gastos de administración incentivo con cobro de premio inmediato	
52. Gastos de administración del periodo - Entidad concedente (1%)	763.239
53. Gastos de administración del Periodo - Secretaría Técnica del CNJSA (0,75%)	572.429
54. Gastos de administración - Federación Nacional de Departamentos. (0,75%)	572.429
55. Total a cargo (51 + 52+ 53 + 54)	10.753.366

J. INTERESES MORATORIOS

56. Intereses moratorios por Derechos de Explotación	0
57. Intereses moratorios Compensación Contractual	0
58. Intereses moratorios por Gastos de Administración	0
59. Intereses moratorios por Otros Conceptos	0
60. Total a cargo intereses moratorios (56 + 57 + 58 + 59)	0

K. FIRMAS

Nombre del Declarante: 

Nombre: ANDRES ALEJANDRO TAMAYO BETANCUR
 Cédula de Ciudadanía: 98.667.178
 62. Código de Representación: 01
 63. Firma del Revisor Fiscal o Contador: 

Nombre: GERMAN CAMILO OCHOA PEREZ
 Cédula de ciudadanía: 98.699.077
 Tarjeta Profesional: 122614-T
 64. Código: 02



Radicado Recibido No. 208
 FECHA: 7/05/2024 2:51:41 p. m
 FOLIOS: 15
 DESPACHO GERENCIA
 Radicó: Aux. Administrativo de Gerencia



66. Recibido con verificación de cifras
 67. Recibido sin verificación de cifras

68. Pago total	971.604.015
----------------	-------------