		<b>ACTA DE SUPERVISORIA SEGUIMIENTO A CONTRATOS</b>		
<b>VERSIÓN:</b> 02	<b>RESPONSABLE:</b> PROF. ESPECIALIZADO UNIDAD ADMINISTRATIVA	<b>FECHA DE INICIO/          ACTUALIZACIÓN:</b> 9-05-2023	<b>PÁGINA:</b> 1 DE 5	<b>CÓDIGO:</b> BS-R-006

**Ciudad y Fecha:** Ibagué, 09 de julio de 2024

**CONTRATO NO:** 2022099 DEL 21 DE NOVIEMBRE DE 2022

**VALOR DEL CONTRATO:** CUARENTA Y OCHO MIL DIEZ MILLONES OCHOCIENTOS VEINTIDOS MIL NOVECIENTOS OCHENTA Y NUEVE PESOS (\$48.010.822.989) MONEDA LEGAL.

**TÉRMINO:** DEL 08 DE FEBRERO DE 2023 AL 7 DE FEBRERO DE 2028.

**CONTRATISTA:** SEAPTO S.A.

**NIT:** 890.706.022-2

**OBJETO:** Otorgar en concesión la operación del Juego de Apuestas Permanentes o Chance por cuenta y riesgo del concesionario, para que opere el Juego de Apuestas Permanentes con premios en dinero, en la Jurisdicción Territorial del Departamento del Tolima, mediante la utilización del resultado del premio mayor de los sorteos ordinarios, extraordinarios de las loterías y juegos autorizados, a cambio de los derechos de explotación y gastos de administración estipulados en el ordenamiento jurídico colombiano.

**VENTA ACUMULADA DE CHANCE DEL MES DE JUNIO**

FECHA	No. COLILLAS	BASE GRAVABLE	IVA	TOTAL VENTA MAS IVA
1-jun-24	229.223	\$ 409.366.462	\$ 77.873.752	\$ 487.240.214
2-jun-24	70.629	\$ 105.683.437	\$ 20.110.756	\$ 125.794.193
3-jun-24	71.329	\$ 102.492.134	\$ 19.504.106	\$ 121.996.240
4-jun-24	204.465	\$ 334.184.277	\$ 63.579.998	\$ 397.764.275
5-jun-24	160.075	\$ 243.330.311	\$ 46.297.385	\$ 289.627.696
6-jun-24	175.171	\$ 257.451.883	\$ 48.985.679	\$ 306.437.562
7-jun-24	167.145	\$ 249.866.021	\$ 47.544.516	\$ 297.410.537
8-jun-24	219.239	\$ 347.213.694	\$ 66.059.773	\$ 413.273.467
9-jun-24	68.453	\$ 98.554.396	\$ 18.754.641	\$ 117.309.037
10-jun-24	68.598	\$ 97.943.515	\$ 18.638.745	\$ 116.582.260
11-jun-24	203.856	\$ 308.034.069	\$ 58.611.169	\$ 366.645.238
12-jun-24	156.853	\$ 232.050.155	\$ 44.153.524	\$ 276.203.679
13-jun-24	164.634	\$ 238.694.065	\$ 45.417.187	\$ 284.111.252
14-jun-24	160.599	\$ 238.626.515	\$ 45.406.043	\$ 284.032.558
15-jun-24	211.310	\$ 337.113.650	\$ 64.137.257	\$ 401.250.907


## ACTA DE SUPERVISORIA SEGUIMIENTO A CONTRATOS

VERSIÓN: 02

RESPONSABLE:  
PROF. ESPECIALIZADO UNIDAD ADMINISTRATIVA

FECHA DE INICIO/  
ACTUALIZACIÓN:  
9-05-2023

PÁGINA:  
2 DE 5

CÓDIGO:  
BS-R-006

FECHA	No. COLILLAS	BASE GRAVABLE	IVA	TOTAL VENTA MAS IVA
16-jun-24	67.000	\$ 95.807.439	\$ 18.232.214	\$ 114.039.653
17-jun-24	190.348	\$ 346.839.555	\$ 65.975.122	\$ 412.814.677
18-jun-24	157.708	\$ 236.033.671	\$ 44.908.621	\$ 280.942.292
19-jun-24	157.690	\$ 227.754.335	\$ 43.337.722	\$ 271.092.057
20-jun-24	169.205	\$ 244.421.790	\$ 46.506.382	\$ 290.928.172
21-jun-24	162.749	\$ 242.070.511	\$ 46.061.165	\$ 288.131.676
22-jun-24	218.631	\$ 346.298.769	\$ 65.886.594	\$ 412.185.363
23-jun-24	66.122	\$ 95.363.094	\$ 18.147.467	\$ 113.510.561
24-jun-24	183.385	\$ 282.746.697	\$ 53.794.777	\$ 336.541.474
25-jun-24	158.065	\$ 236.085.722	\$ 44.918.861	\$ 281.004.583
26-jun-24	160.949	\$ 236.735.322	\$ 45.045.978	\$ 281.781.300
27-jun-24	173.926	\$ 258.136.898	\$ 49.115.522	\$ 307.252.420
28-jun-24	164.840	\$ 250.500.899	\$ 47.664.622	\$ 298.165.521
29-jun-24	220.612	\$ 359.094.509	\$ 68.319.548	\$ 427.414.057
30-jun-24	64.635	\$ 94.520.114	\$ 17.987.098	\$ 112.507.212

### VENTA ACUMULADA DE CHANCE DEL MES DE JUNIO REPORTADO POR SEAPTO EN EL SIGA

<b>TOTALES</b>	4.647.444	\$ 7.153.013.909	\$ 1.360.976.226	\$ 8.513.990.135
----------------	-----------	------------------	------------------	------------------

### VENTA TOTAL DE LOS INCENTIVOS CON COBRO DE PREMIO INMEDIATO IPI DE JUNIO

FECHA	No. COLILLAS	BASE GRAVABLE	IVA	TOTAL VENTA MAS IVA
1-jun-24	8.430	\$ 22.120.000	\$ 0	\$ 22.120.000
2-jun-24	3.798	\$ 10.205.000	\$ 0	\$ 10.205.000
3-jun-24	2.924	\$ 7.656.000	\$ 0	\$ 7.656.000
4-jun-24	7.151	\$ 18.466.000	\$ 0	\$ 18.466.000
5-jun-24	7.526	\$ 19.489.000	\$ 0	\$ 19.489.000
6-jun-24	7.917	\$ 20.292.000	\$ 0	\$ 20.292.000
7-jun-24	8.125	\$ 20.785.000	\$ 0	\$ 20.785.000
8-jun-24	7.818	\$ 20.492.000	\$ 0	\$ 20.492.000
9-jun-24	3.725	\$ 9.655.000	\$ 0	\$ 9.655.000
10-jun-24	2.935	\$ 7.630.000	\$ 0	\$ 7.630.000
11-jun-24	6.794	\$ 17.700.000	\$ 0	\$ 17.700.000
12-jun-24	7.760	\$ 19.855.000	\$ 0	\$ 19.855.000
13-jun-24	7.442	\$ 19.216.000	\$ 0	\$ 19.216.000
14-jun-24	8.875	\$ 22.393.000	\$ 0	\$ 22.393.000
15-jun-24	9.611	\$ 24.453.000	\$ 0	\$ 24.453.000

mpg 

**VERSIÓN: 02**
**RESPONSABLE:**  
 PROF. ESPECIALIZADO UNIDAD ADMINISTRATIVA

**FECHA DE INICIO/ACTUALIZACIÓN:**  
 9-05-2023

**PÁGINA:**  
 3 DE 5

**CÓDIGO:**  
 BS-R-006

FECHA	No. COLILLAS	BASE GRAVABLE	IVA	TOTAL VENTA MAS IVA
16-jun-24	3.799	\$ 9.693.000	\$ -	\$ 9.693.000
17-jun-24	9.091	\$ 23.307.000	\$ -	\$ 23.307.000
18-jun-24	9.983	\$ 24.982.000	\$ -	\$ 24.982.000
19-jun-24	9.586	\$ 24.090.000	\$ -	\$ 24.090.000
20-jun-24	13.034	\$ 32.563.000	\$ -	\$ 32.563.000
21-jun-24	8.930	\$ 22.396.000	\$ -	\$ 22.396.000
22-jun-24	10.438	\$ 25.505.000	\$ -	\$ 25.505.000
23-jun-24	3.224	\$ 8.248.000	\$ -	\$ 8.248.000
24-jun-24	9.631	\$ 23.910.000	\$ -	\$ 23.910.000
25-jun-24	9.041	\$ 22.336.000	\$ -	\$ 22.336.000
26-jun-24	8.096	\$ 20.041.000	\$ -	\$ 20.041.000
27-jun-24	12.636	\$ 30.244.000	\$ -	\$ 30.244.000
28-jun-24	11.560	\$ 27.487.000	\$ -	\$ 27.487.000
29-jun-24	10.953	\$ 26.833.000	\$ -	\$ 26.833.000
30-jun-24	4.273	\$ 10.477.000	\$ -	\$ 10.477.000

### VENTA ACUMULADA DE JUNIO DEL INCENTIVO CON COBRO DE PREMIO INMEDIATO IPI - ASOCIADO REPORTADO POR SEAPTO EN EL SIGA

<b>TOTALES</b>	235.106	\$ 592.519.000	\$ -	\$ 592.519.000
----------------	---------	----------------	------	----------------


### TOTAL INGRESOS DE JUNIO REPORTADO POR SEAPTO EN EL SIGA

<b>TOTALES</b>		\$ 7.745.532.909		\$ 9.106.509.135
----------------	--	------------------	--	------------------

Las transferencias realizadas por el mes de junio de 2024 coinciden con las reportadas en la declaración de los derechos de explotación para este periodo, así:

Pago Derechos de Explotación de junio de 2024	Valor Consignado
1. Derechos de Explotación a la Cuenta de ADRES	\$ 632.035.486
2. Derechos de Explotación a la Cuenta de salud Departamental (Gobernación del Tolima)	\$ 232.365.988
3. Derechos de Explotación a la Cuenta fondo de investigación en salud (Colciencias)	\$ 65.062.477
4. Derechos de Administración Chance	\$ 8.583.617
5. Derechos de Administración Incentivos con Cobro Premio Inmediato	\$ 711.023
6. Derechos de Administración Secretaría Técnica del CNJSA Incentivo con Cobro Premio I.	\$ 533.268
7. Derechos de Administración Federación Nacional de Departamentos Incentivo con Cobro P.I	\$ 533.268

Así mismo, se realiza una validación detallada de cada producto, verificando los ingresos brutos y los formularios utilizados que se han reportado en los derechos de explotación. Este proceso

		<b>ACTA DE SUPERVISORIA SEGUIMIENTO A CONTRATOS</b>		
<b>VERSIÓN:</b> 02	<b>RESPONSABLE:</b> PROF. ESPECIALIZADO UNIDAD ADMINISTRATIVA	<b>FECHA DE INICIO/          ACTUALIZACIÓN:</b> 9-05-2023	<b>PÁGINA:</b> 4 DE 5	<b>CÓDIGO:</b> BS-R-006

demuestra que los ingresos y los formularios utilizados correspondientes al mes de junio de 2024 concuerdan con los datos declarados en la presentación de los derechos de explotación para dicho periodo.


Denominación comercial	Ingresos Brutos	Número de formularios utilizados
ACUMULADO 4C \$3.000	\$ 92.828.262,00	\$ 36.822,00
ACUMULADO 4C \$1.000	\$ 148.703.520,00	\$ 177.028,00
ACUMULADO 3C \$5.000	\$ 60.105.408,00	\$ 14.304,00
ACUMULADO 3C \$3.000	\$ 303.301.510,00	\$ 120.310,00
ACUMULADO 3C \$1.500	\$ 87.123.751,00	\$ 69.091,00
CHANCE MILLONARIO	\$ 312.826.294,00	\$ 74.447,00
<b>INCENTIVOS CON COBRO</b>	<b>\$ 127.516.185,00</b>	<b>\$ 54.633,00</b>
COFRE TÓMBOLA 4C	\$ 61.040.973,00	\$ 15.348,00
COFRE TÓMBOLA 3C	\$ -	\$ -
TRIPLATA	\$ 66.475.212,00	\$ 39.285,00
X7	\$ -	\$ -
<b>INCENTIVOS SIN COBRO</b>	<b>\$ 1.759.002.826,00</b>	<b>\$ 1.380.917,00</b>
ENCIMA	\$ 477.606.077,00	\$ 163.066,00
CHANCE MAS	\$ 447.176.520,00	\$ 1.064.706,00
GORDITOS	\$ 752.965.453,00	\$ 90.729,00
BILLETÓN 4C	\$ -	\$ -
BILLETÓN 3C	\$ 81.254.776,00	\$ 62.416,00
GANA TRIQUI	\$ -	\$ -
MEGA 10	\$ -	\$ -
CHANCE TRADICIONAL	\$ 4.261.606.153,00	\$ 2.680.607,00
<b>TOTAL</b>	<b>\$ 7.153.013.909,00</b>	<b>\$ 4.608.159,00</b>

Adicionalmente, es importante señalar que este proceso de validación se realiza mediante un archivo macro de Excel, el cual consolida la información reportada en SIGA, garantizando la coherencia y exactitud de los datos.

Observaciones: Sin Novedad.



**PAULA ANDREA VALDERRAMA**  
 Profesional Especializada Unidad Operativa y Comercial.

Elaboró: Dicken Barrera  Contratista Unidad Operativa y Comercial

VERSIÓN: 02

RESPONSABLE:  
PROF. ESPECIALIZADO UNIDAD  
ADMINISTRATIVA

FECHA DE INICIO/  
ACTUALIZACIÓN:  
9-05-2023

PÁGINA:  
5 DE 5

CÓDIGO:  
BS-R-006

### Control de cambios

Rev.	Fecha	Elaboró	Revisó / Aprobó	Observaciones y/o Ajustes
2	9-05-2023	Profesional Especializado Unidad Administrativa	Comité de calidad	<ol style="list-style-type: none"> <li>1. Se modifica el cuadro de control de cambios con la Rev. y fecha de elaboración.</li> <li>2. Se modifica la codificación de los documentos de acuerdo con el procedimiento control de la información documentada.</li> </ol>
1	30-06-2022	Profesional Especializado Unidad Administrativa	Comité de calidad	<ol style="list-style-type: none"> <li>1. Se implementa el SIGC.</li> <li>2. Se actualiza por revisión y ajuste del formato del SIGC.</li> </ol>
0	18-08-2020	Profesional Especializado Unidad Administrativa	Comité de calidad	<ol style="list-style-type: none"> <li>1. Creación del documento.</li> </ol>





**MONOPOLIO RENTISTICO DE LOS JUEGOS DE SUERTE Y AZAR**  
**FORMULARIO DE DECLARACIÓN MENSUAL DE DERECHOS DE EXPLOTACIÓN Y GASTOS DE ADMINISTRACIÓN**  
**DEL JUEGO DE APUESTAS PERMANENTES O CHANCE**  
 PÁGINA 1

Código: FDE-CH-01  
 Fecha: 03/11/2021  
 Versión: 3.0

**A. DATOS GENERALES**

1. Año:	2024	2. Mes:	06	6. Código de Barras
3. Período a declarar:	Desde:	1/6/2024	Hasta:	30/6/2024
4. Número del formulario:	202406730012718907060222			
5. Tipo de declaración				01
7. Número del formulario a corregir:				
8. Compensación contractual				



**B. DATOS DE LA CONCESIÓN**

9. Departamento en concesión	TOLIMA	10. Entidad concedente	LOTERIA DEL TOLIMA	11. Código del Departamento (Divipola)	73001
12. Contrato de concesión No.	2022099	13. Fecha de suscripción del contrato	21/11/2022	14. Fecha de inicio del contrato	8/2/2023
15. Fecha de terminación del contrato		align="center">7/2/2028			
16. Número de Acta de Suspensión de Contrato					
17. Número de acta de reanudación del contrato.					

**C. DATOS DEL DECLARANTE**

18. Número identificación tributaria (NIT)	890706022	19. DV	2	20. Nombre, denominación o razón social	SEAPTO S.A.	21. Dirección de domicilio	CALLE 10 # 3-56
22. Domicilio principal	CALLE 10 # 3-56	23. Departamento de domicilio	TOLIMA	24. Código S.N.S	271		
25. Correo electrónico de notificación judicial	seapto.notificaciones@ganagana.com.co		26. Teléfono de contacto	2610014			

**D. INGRESOS BRUTOS DEL PERIODO DEL JUEGO DE CHANCE TRADICIONAL**

<b>Medio utilizado para la venta.</b>	
27. Ingresos brutos por venta manual	
28. Ingresos brutos por venta sistematizada	
29. Ingresos brutos por venta en línea y tiempo real	
30. Total Ingresos brutos por venta de chance (27+28+29)	

Ingresos Brutos	31. Número de formularios utilizados
0	0
0	0
7.153.013.909	4.608.159
7.153.013.909	4.608.159

<b>Registro por modalidad.</b>	
32. Chance tradicional	
33. Chance con incentivo sin cobro	
34. Chance con incentivo con cobro	
35. Doble acierto con premio acumulado de tres cifras	
36. Doble acierto con premio acumulado de cuatro cifras	

Código modalidad de SIVICAL	Denominación comercial.	Ingresos Brutos	Número de formularios utilizados
		4.261.606.153	2.680.607
		1.759.002.826	1.380.917
		127.516.185	54.633
0009	Acumulado 3 cifras 3.000	303.301.510	120.310
0009	Acumulado 3 cifras 5.000	60.105.408	14.304
0009	Acumulado 3 cifras 1.500	87.123.751	69.091
0010	Acumulado 4 cifras 1.000	148.703.520	177.028
0010	Acumulado 4 cifras 3.000	92.826.262	36.822
0016	Chance Millonario	312.826.294	74.447





1. Año:	2024	2. Mes:	06	3. Período a declarar:	Desde:	1/6/2024	Hasta:	30/6/2024
---------	------	---------	----	------------------------	--------	----------	--------	-----------

**E. INGRESOS BRUTOS POR LA VENTA DEL INCENTIVO CON COBRO DE PREMIO INMEDIATO**

Ingresos brutos por venta de incentivo con cobro de premio inmediato.	Ingresos Brutos	40. Número de Tiquetes
37. Ingresos Incentivo con cobro de premio inmediato - Individual	0	0
38. Ingresos Incentivo con cobro de premio inmediato - Asociado	592.519.000	235.105
39. Total de Ingreso brutos del incentivo con cobro de premio inmediato (37 + 38)	592.519.000	235.105
41. TOTAL INGRESOS DEL OPERADOR DE APUESTAS PERMANENTES O CHANCE (30+39)	7.745.532.909	

**F. DERECHOS DE EXPLOTACIÓN**

42. Derechos de explotación del periodo - Chance y sus modalidades.	858.381.669
43. Derechos de explotación del periodo - Incentivo con Cobro de Premio Inmediato	71.102.280
44. Total a Cargo Derechos de Explotación Concesionario del Chance (42+43)	929.483.949

**G. COMPENSACIÓN CONTRACTUAL**

45. Derechos de explotación causados en la vigencia contractual	-
46. Valor de referencia para el cálculo de compensación contractual	-
47. Total a cargo (46-45)	-

**H. DISTRIBUCIÓN DERECHOS DE EXPLOTACIÓN**

48. Fondo de Investigaciones en Salud (FIS)	65.062.477
49. Fondo de Salud de la entidad territorial	232.365.988
50. ADRES- Administradora de los Recursos del SGSSS	632.035.486

**I. GASTOS DE ADMINISTRACIÓN**


51. Gastos de administración de chance del periodo - Entidad concedente (1%)	8.583.617
Gastos de administración incentivo con cobro de premio inmediato	
52. Gastos de administración del periodo - Entidad concedente (1%)	711.023
53. Gastos de administración del Periodo - Secretaría Técnica del CNJSA (0,75%)	533.268
54. Gastos de administración - Federación Nacional de Departamentos. (0,75%)	533.268
55. Total a cargo (51 + 52+ 53 + 54)	10.361.176

**J. INTERESES MORATORIOS**

56. Intereses moratorios por Derechos de Explotación	0
57. Intereses moratorios Compensación Contractual	0
58. Intereses moratorios por Gastos de Administración	0
59. Intereses moratorios por Otros Conceptos	0
60. Total a cargo Intereses moratorios (56 + 57 + 58 + 59)	0

**K. FIRMAS**


51. Firma del Declarante



Nombre: ANDRÉS ALEJANDRO TAMAYO BETANCOUR  
Cédula de Ciudadanía: 98.657.178

52. Código de Representación: 01


53. Firma del Revisor Fiscal o Contador



Nombre: GERMAN CAMILO OCHOA PEREZ  
Cédula de ciudadanía: 98.659.077  
Tarjeta Profesional: 122614-T

54. Código: 02

Lotería-Tolima 2024-07-08 14:27:07  
Cite este No. de Ra. : 1-20240700016  
PQRS: Informativa  
Remitente: SEAPTO S.A  
130 Unidad Operativa y Comercial  
No. Folio: 16  
Radicador: Eucaris Cañon Varon



66. Pago total	339.825.127
----------------	-------------

65. Recibido con verificación de cifras

67. Recibido sin verificación de cifras

