


Código	Cuenta	Nota	2020	2019	Var. Neta	Var. %
1	ACTIVOS		13,707,716,541.36	11,089,290,451.41	2,618,426,089.95	23.61
	ACTIVO CORRIENTE		9,490,527,313.16	6,866,399,389.21	2,624,127,923.95	38.22
11	EFFECTIVO Y EQUIVALENTES AL EFFECTIVO	5	8,877,920,461.47	6,203,251,671.01	2,674,668,790.46	43.12
1110	DEPOSITOS EN INSTITUCIONES FINANCIERAS		8,877,920,461.47	6,203,251,671.01	2,674,668,790.46	43.12
13	CUENTAS POR COBRAR	7	527,768,722.88	-	527,768,722.88	-
1317	PRESTACION DE SERVICIOS		525,667,425.68	-	525,667,425.68	-
1384	OTRAS CUENTAS POR COBRAR		2,101,297.20	-	2,101,297.20	-
14	DEUDORES		-	663,147,718.20	-	100.00
1407	PRESTACION DE SERVICIOS		-	612,631,006.25	-	100.00
1422	ANTICIPOS O SALDOS A FAVOR POR IMPOTOS Y		-	48,416,711.95	-	100.00
1470	OTROS DEUDORES		-	2,100,000.00	-	100.00
19	OTROS ACTIVOS	16	84,838,128.81	-	84,838,128.81	-
1906	AVANCES Y ANTICIPOS ENTREGADOS		2,992,890.00	-	2,992,890.00	-
1907	ANTICIPOS O SALDOS A FAVOR POR IMPUESTOS		81,845,238.81	-	81,845,238.81	-
	ACTIVO NO CORRIENTE		4,217,189,228.20	4,222,891,062.20	-	0.14
12	INVERSIONES EN INSTRUMENTOS DERIVADOS	6	1,355,826,767.20	87,426,000.00	1,268,400,767.20	1,450.83
1207	INVERSIONES DE ADMINISTRACIÓN DE LIQUIDEZ A VALOR		1,355,826,767.20	87,426,000.00	1,268,400,767.20	1,450.83
16	PROPIEDADES, PLANTA Y EQUIPO	10	2,846,362,461.00	115,373,263.00	2,730,989,198.00	2,367.09
1640	EDIFICACIONES		3,244,587,032.00	492,896,000.00	2,751,691,032.00	558.27
1655	MAQUINARIA Y EQUIPO		49,033,200.00	49,033,200.00	-	-
1665	MUEBLES, ENSERES Y EQUIPO DE OFICINA		169,789,137.99	169,789,137.99	-	-
1670	EQUIPOS DE COMUNICACION Y COMPUTACION		203,462,724.48	203,462,724.48	-	-
1675	EQUIPOS DE TRANSPORTE, TRACCION Y ELEVACION		85,488,050.00	70,500,000.00	14,988,050.00	21.26
1685	DEPRECIACION ACUMULADA DE PROPIEDADES, PLANTA Y EQUIPO		905,997,683.47	870,307,799.47	35,689,884.00	4.10
19	OTROS ACTIVOS		15,000,000.00	4,020,091,799.20	-4,005,091,799.20	-99.63
1970	ACTIVOS INTANGIBLES	14	57,228,373.00	56,516,573.00	711,800.00	1.26
1975	AMORTIZACION ACUMULADA DE ACTIVOS INTANGIBLES		42,228,373.00	56,516,573.00	-14,288,200.00	-25.28
1999	VALORIZACIONES		-	4,020,091,799.20	-4,020,091,799.20	-100.00
2	PASIVOS		10,607,108,732.41	8,375,783,568.80	2,231,325,163.61	26.64
	PASIVO CORRIENTE		9,615,881,733.41	1,585,451,780.66	8,030,429,952.75	506.51
24	CUENTAS POR PAGAR	21	1,822,335,142.87	1,511,087,481.28	311,247,661.59	20.60
2401	ADQUISICION DE BIENES Y SERVICIOS NACIONALES		109,035,967.33	-	109,035,967.33	-
2403	TRANSFERENCIAS POR PAGAR		-	207,784,823.99	-207,784,823.99	-100.00
2424	DESCUENTOS DE NOMINA		8,579,488.00	-	8,579,488.00	-
2425	ACREEDORES		-	97,610,695.10	-97,610,695.10	-100.00
2436	RETENCION EN LA FUENTE E IMPUESTO		8,194,788.39	8,407,449.86	-212,661.47	-2.53
2440	IMPUESTOS, CONTRIBUCIONES Y TASAS POR PAGAR		297,942,044.07	75,410,250.00	222,531,794.07	295.09
2465	PREMIOS POR PAGAR		1,313,325,223.89	1,092,790,966.33	220,534,257.56	20.18
2490	OTRAS CUENTAS POR PAGAR		85,257,631.19	29,083,296.00	56,174,335.19	193.15
25	BENEFICIOS A LOS EMPLEADOS	22	143,046,921.75	74,364,299.38	68,682,622.37	92.36
2505	SALARIOS Y PRESTACIONES SOCIALES		-	56,582,759.38	-56,582,759.38	-100.00
2511	BENEFICIOS A LOS EMPLEADOS A CORTO PLAZO		143,046,921.75	17,781,540.00	125,265,381.75	704.47
27	PROVISIONES	23	7,538,690,867.79	-	7,538,690,867.79	-
2790	PROVISIONES DIVERSAS		7,538,690,867.79	-	7,538,690,867.79	-
29	OTROS PASIVOS	24	111,808,801.00	-	111,808,801.00	-
2990	OTROS PASIVOS DIFERIDOS		111,808,801.00	-	111,808,801.00	-
	PASIVO NO CORRIENTE		991,226,999.00	6,790,331,788.14	-5,799,104,789.14	-85.40
24	CUENTAS POR PAGAR	21	278,228,435.00	177,439,500.00	100,788,935.00	56.80
2460	CREDITOS JUDICIALES		278,228,435.00	177,439,500.00	100,788,935.00	56.80
27	PROVISIONES	23	212,999,987.00	5,997,177,563.79	-5,784,177,576.79	-96.45
2705	PROVISION PARA OBLIGACIONES FISCALES		-	10,000,000.00	-10,000,000.00	-100.00
2701	LITIGIOS Y DEMANDAS		212,999,987.00	-	212,999,987.00	-
2710	PROVISION PARA CONTINGENCIAS		-	5,987,177,563.79	-5,987,177,563.79	-100.00
29	OTROS PASIVOS	24	499,998,577.00	615,714,724.35	-115,716,147.35	-18.79
2915	CREDITOS DIFERIDOS		-	115,716,147.35	-115,716,147.35	-100.00
2918	PASIVOS POR IMPOTOS DIFERIDOS		499,998,577.00	499,998,577.00	-	-
3	PATRIMONIO	27	3,100,607,808.95	2,713,506,882.61	387,100,926.34	14.27
32	PATRIMONIO INSTITUCIONAL		3,100,607,808.95	2,713,506,882.61	387,100,926.34	14.27
3208	CAPITAL FISCAL		2,901,210,749.16	2,901,210,749.16	-	-
3225	RESULTADOS DE EJERCICIOS ANTERIORES		563,494,470.43	766,237,042.81	-202,742,572.38	-26.46
3230	RESULTADOS DEL EJERCICIO		128,630,556.53	55,727,797.43	184,358,353.96	330.82
3276	GANANCIA O PERDIDA POR LA APLICACION METODICA		634,260,973.69	634,260,973.69	-	-
8	CUENTAS DE ORDEN DEUDORAS	26	-	1,756,765,878.00	-1,756,765,878.00	-100.00
81	ACTIVOS CONTINGENTES		877,377,557.00	877,377,557.00	-	-
8120	LITIGIOS Y MECANISMOS ALTERNATIVOS DE SOLUCION		877,377,557.00	877,377,557.00	-	-
83	DEUDORAS DE CONTROL		1,005,382.00	1,005,382.00	-	-
8315	BIENES Y DERECHOS RETIRADOS		1,005,382.00	1,005,382.00	-	-
89	DEUDORAS POR CONTRA (CR)		878,382,939.00	878,382,939.00	-1,756,765,878.00	-200.00
8905	ACTIVOS CONTINGENTES POR CONTRA (CR)		877,377,557.00	877,377,557.00	-1,754,755,114.00	-200.00
8915	DEUDORAS DE CONTROL POR CONTRA (CR)		1,005,382.00	1,005,382.00	-2,010,764.00	-200.00
9	CUENTAS DE ORDEN ACREEDORAS	26	-	971,889,735.34	-971,889,735.34	-100.00
91	PASIVOS CONTINGENTES		-	485,944,867.67	-485,944,867.67	-100.00
9120	LITIGIOS Y MECANISMOS ALTERNATIVOS DE SOLUCION		-	485,944,867.67	-485,944,867.67	-100.00
99	ACREEDORAS; POR CONTRA (DB)		-	485,944,867.67	-485,944,867.67	-100.00
9905	PASIVOS CONTINGENTES POR CONTRA (DB)		-	485,944,867.67	-485,944,867.67	-100.00

Información tomada directamente del aplicativo AZEN para efectos de publicación



NIDIA VICTORIA CASTILLO GONZALEZ
Gerente



JAIRO ALEXANDER GUTIERREZ RIVEROS
Profesional Especializado Unidad Financiera - TP 31106-T




LOTERIA DEL TOLIMA E.I.C.E.
ESTADO DE RESULTADOS
DEL 1 DE ENERO AL 31 DE ENERO DE 2020
 Cifras expresadas en pesos (\$)

Código	Cuenta	Nota	2020	2019	Var. Neta	Var. %
4	INGRESOS	28	1,109,520,889.99	1,009,051,179.49	100,469,710.50	9.96
43	VENTA DE SERVICIOS		1,046,273,790.00	983,996,945.48	62,276,844.52	6.33
4340	JUEGOS DE SUERTE Y AZAR		1,385,651,790.00	1,305,840,945.48	79,810,844.52	6.11
4395	DEVOLUCIONES, REBAJAS Y DESCUENTOS EN VE		339,378,000.00	321,844,000.00	17,534,000.00	5.45
48	OTROS INGRESOS		63,247,099.99	25,054,234.01	38,192,865.98	152.44
4802	FINANCIEROS		63,247,099.99	25,054,234.01	38,192,865.98	152.44
4808	INGRESOS DIVERSOS		-	-	-	-
5	GASTOS	29	980,890,333.46	317,691,867.72	663,198,465.74	208.76
51	DE ADMINISTRACIÓN Y OPERACION		107,459,797.03	149,751,815.89	42,292,018.86	28.24
5101	SUELDOS Y SALARIOS		60,379,099.00	94,921,506.34	34,542,407.34	36.39
5102	CONTRIBUCIONES IMPUTADAS		6,642,553.00	7,028,589.00	386,036.00	5.49
5103	CONTRIBUCIONES EFECTIVAS		3,729,520.00	3,801,409.00	71,889.00	1.89
5104	APORTES SOBRE LA NOMINA		555,000.00	533,700.00	21,300.00	3.99
5107	PRESTACIONES SOCIALES		19,485,379.17	-	19,485,379.17	-
5108	GASTOS DE PERSONAL DIVERSOS		3,090,910.00	-	3,090,910.00	100.00
5111	GENERALES		13,577,335.86	19,387,611.55	5,810,275.69	29.97
5120	IMPUESTOS, CONTRIBUCIONES Y TASAS		-	24,079,000.00	24,079,000.00	100.00
53	DETERIORO, DEPRECIACIONES, AGOTAMIENTO,		2,974,157.00	8,974,157.00	6,000,000.00	66.86
5314	PROVISION PARA CONTINGENCIAS		-	6,000,000.00	6,000,000.00	100.00
5360	DEPRECIACION DE PROPIEDADES, PLANTA Y EQ		2,974,157.00	2,974,157.00	-	-
54	TRANSFERENCIAS		-	154,485,120.00	154,485,120.00	100
5423	OTRAS TRANSFERENCIAS		-	154,485,120.00	154,485,120.00	100
56	DE ACTIVIDADES Y/O SERVICIOS ESPECIALIZA		869,042,322.00	-	869,042,322.00	-
5618	JUEGOS DE SUERTE Y AZAR		869,042,322.00	-	869,042,322.00	-
58	OTROS GASTOS		1,414,057.43	4,480,774.83	3,066,717.40	68.44
5802	FINANCIEROS		1,414,057.43	4,480,774.83	3,066,717.40	68.44
6	COSTO DE VENTAS		-	747,087,109.20	747,087,109.20	100.00
64	COSTO DE OPERACION DE SERVICIOS		-	747,087,109.20	747,087,109.20	100.00
6420	JUEGOS DE SUERTE Y AZAR		-	747,087,109.20	747,087,109.20	100.00
RESULTADO DEL EJERCICIO			128,630,556.53	-55,727,797.43	184,358,354	-330.82

Información tomada directamente del aplicativo AZEN para efectos de publicación


 NIDIA VICTORIA CASTILLO GONZALEZ
 Gerente


 JAIRO ALEXANDER GUTIERREZ RIVEROS
 Profesional Especializado Unidad Financiera - TP 31106-T



LOTERIA DEL TOLIMA E.I.C.E.
ESTADO DE CAMBIOS EN EL PATRIMONIO
AL 31 DE ENERO DE 2020

Cifras expresadas en pesos (\$)

SALDO DEL PATRIMONIO A ENERO DE 2019	2,713,506,882.61
SALDO DEL PATRIMONIO A ENERO DE 2020	3,100,607,808.95
VARIACIONES PATRIMONIALES DURANTE PERIODO	<u>387,100,926.34</u>

	PERIODO ACTUAL	PERIODO ANTERIOR	
	2020	2019	
DETALLE DE LAS VARIACIONES PATRIMONIALES			387,100,926.34
DISMINUCIONES			-
INCREMENTOS			387,100,926.34
3225 RESULTADOS DE EJERCICIOS ANTERIORES	(563,494,470.43)	(766,237,042.81)	202,742,572.38
3230 RESULTADOS DEL EJERCICIO	128,630,556.53	(55,727,797.43)	184,358,353.96
3276 GANANCIA O PERDIDA POR LA APLICACIÓN MET	634,260,973.69	634,260,973.69	-
SIN VARIACION			-
3208 CAPITAL FISCAL	2,901,210,749.16	2,901,210,749.16	-
	<u>3,100,607,808.95</u>	<u>2,713,506,882.61</u>	387,100,926.34

Información tomada directamente del aplicativo AZEN para efectos de publicación

NIDIA VICTORIA CASTILLO GONZALEZ
Gerente

JAIRO ALEXANDER GUTIEREZ RIVEROS
Profesional Especializado Unidad Financiera - TP 31106-T




LOTERIA DEL TOLIMA E.I.C.E.
ESTADO DE FLUJO DE EFECTIVO
AL 31 DE ENERO DE 2020
Cifras expresadas en pesos (\$)

FLUJO DE EFECTIVO EN LAS ACTIVIDADES DE OPERACIÓN	
RESULTADO DEL EJERCICIO	128,630,556.53
Depreciaciones, amortizaciones y provisiones	- 5,762,775,892.79
	- 5,634,145,336.26
ORIGEN DE RECURSOS	7,742,752,485.48
Cuentas por Cobrar	135,378,995.32
Beneficios a los Empleados	68,682,622.37
Provisiones Diversas	7,538,690,867.79
APLICACIÓN DE PAGOS	- 860,271,516.96
Inversiones	- 1,268,400,767.20
Cuentas Por Pagar	412,036,596.59
Otros Pasivos	- 3,907,346.35
EFFECTIVO NETO USADO EN ACTIVIDADES DE OPERACION	1,248,335,632.26
FLUJO DE EFECTIVO EN LAS ACTIVIDADES DE INVERSION	
ORIGEN DE RECURSOS	1,167,862,788.39
Adquisición de Propiedad Planta y Equipo	- 2,767,390,882.00
Bienes y Servicios Pagados por Anticipado	- 84,838,128.81
Valorizaciones	4,020,091,799.20
FLUJO DE EFECTIVO EN LAS ACTIVIDADES DE FINANCIACION	
ORIGEN DE RECURSOS	258,470,369.81
Reserva	-
Resultado de Ejercicios Anteriores	202,742,572.38
Resultado del Año Anterior	55,727,797.43
Ganancia en participaciones patrimoniales	-
Variacion del Efectivo y Equivalente al Efectivo	2,674,668,790.46
Efectivo y Equivalentes de Efectivos al Comienzo del Año	6,203,251,671.01
EFFECTIVO EQUIVALENTE AL FINAL DEL PERIODO	8,877,920,461.47
	-

Información tomada directamente del aplicativo AZEN para efectos de publicación


NIDIA VICTORIA CASTILLO GONZALEZ
Gerente


JAIRO ALEXANDER GUTIEREZ RIVEROS
Profesional Especializado Unidad Financiera - TP 31106-T