

Código	Cuenta	Nota	2024	2023	Var. Neta	Var. %
<b>1</b>	<b>ACTIVOS</b>		<b>20.330.772.702,81</b>	<b>17.002.424.875,20</b>	<b>3.328.347.827,61</b>	<b>19,58</b>
	<b>ACTIVO CORRIENTE</b>		<b>15.147.280.944,90</b>	<b>12.295.348.126,29</b>	<b>2.851.932.818,61</b>	<b>23,20</b>
11	EFFECTIVO Y EQUIVALENTES AL EFFECTIVO	5	14.208.109.615,22	11.881.177.884,45	2.326.931.730,77	19,59
1105	CAJA		2.723.073,00	2.480.000,00	243.073,00	9,80
1110	DEPOSITOS EN INSTITUCIONES FINANCIERAS		13.176.738.176,22	10.859.981.244,45	2.316.756.931,77	21,33
1133	EQUIVALENTE AL EFFECTIVO		1.028.648.366,00	1.018.716.640,00	9.931.726,00	0,97
13	CUENTAS POR COBRAR	7	742.223.158,39	320.065.101,29	422.158.057,10	131,90
1317	PRESTACION DE SERVICIOS		742.059.614,39	320.013.195,29	422.046.419,10	131,88
1384	OTRAS CUENTAS POR COBRAR		163.544,00	51.906,00	111.638,00	215,1
19	OTROS ACTIVOS	16	196.948.171,29	94.105.140,55	102.843.030,74	109,29
1905	BIENES Y SERVICIOS PAGADOS POR ANTICIPAD		-	19.114.757,59	19.114.757,59	- 100,00
1906	AVANCES Y ANTICIPOS ENTREGADOS		2.350.000,00	6.000.000,00	3.650.000,00	- 60,83
1907	ANTICIPOS O SALDOS A FAVOR POR IMPUESTOS		189.698.171,29	64.090.382,96	125.607.788,33	195,99
1909	DEPOSITOS ENTREGADOS EN GARANTIA		4.900.000,00	4.900.000,00	-	-
	<b>ACTIVO NO CORRIENTE</b>		<b>5.183.491.757,91</b>	<b>4.707.076.748,91</b>	<b>476.415.009,00</b>	<b>10,12</b>
12	INVERSIONES E INSTRUMENTOS DERIVADOS	6	2.369.111.147,92	1.858.201.387,92	510.909.760,00	27,49
1222	INVERSIONES DE ADMINISTRACIÓN DE LIQUIDEZ A VALC		2.369.111.147,92	1.858.201.387,92	510.909.760,00	27,49
13	CUENTAS POR COBRAR		-	-	-	-
1385	CUENTAS POR COBRAR DE DIFICIL COBRO		-	150.521.089,60	150.521.089,60	- 100,00
1386	DETERIORO ACUMULADO DE CUENTAS POR COBRA		-	150.521.089,60	150.521.089,60	- 100,00
16	PROPIEDADES, PLANTA Y EQUIPO	10	2.814.380.609,99	2.834.213.048,99	19.832.439,00	- 0,70
1640	EDIFICACIONES		3.244.587.032,00	3.244.587.032,00	-	-
1655	MAQUINARIA Y EQUIPO		49.033.200,00	49.033.200,00	-	-
1665	MUEBLES, ENSERES Y EQUIPO DE OFICINA		123.965.567,82	123.965.567,82	-	-
1670	EQUIPOS DE COMUNICACION Y COMPUTACION		191.871.696,99	191.871.696,99	-	-
1675	EQUIPOS DE TRANSPORTE, TRACCION Y ELEVAC		215.488.050,00	85.488.050,00	130.000.000,00	152,07
1685	DEPRECIACION ACUMULADA DE PROPIEDADES, P	-	1.010.564.936,82	860.732.497,82	149.832.439,00	17,41
19	OTROS ACTIVOS		-	14.662.312,00	14.662.312,00	- 100,00
1970	ACTIVOS INTANGIBLES	14	63.673.020,00	63.673.020,00	-	-
1975	AMORTIZACION ACUMULADA DE ACTIVOS INTANG	-	63.673.020,00	49.010.708,00	14.662.312,00	29,92
<b>2</b>	<b>PASIVOS</b>		<b>13.987.840.646,54</b>	<b>12.417.534.804,52</b>	<b>1.570.305.842,02</b>	<b>12,65</b>
	<b>PASIVO CORRIENTE</b>		<b>13.244.730.711,54</b>	<b>11.755.583.117,52</b>	<b>1.489.147.594,02</b>	<b>12,67</b>
24	CUENTAS POR PAGAR	21	2.418.417.657,80	1.805.778.769,25	612.638.888,55	33,93
2401	ADQUISICION DE BIENES Y SERVICIOS NACION		129.569.062,40	61.436.751,90	68.132.310,50	110,90
2407	RECURSOS A FAVOR DE TERCEROS		1.515.588,00	2.132.062,00	616.474,00	- 28,91
2424	DESCUENTOS DE NOMINA		9.603.255,00	12.414.431,00	2.811.176,00	- 22,64
2436	RETENCION EN LA FUENTE E IMPUESTO		27.975.669,02	23.328.800,00	4.646.869,02	19,9
2440	IMPUESTOS, CONTRIBUCIONES Y TASAS POR PA		294.222.505,00	215.847.399,39	78.375.105,61	36,31
2465	PREMIOS POR PAGAR		1.668.805.578,38	1.276.674.644,96	392.130.933,42	30,72
2490	OTRAS CUENTAS POR PAGAR		286.726.000,00	213.944.680,00	72.781.320,00	34,02
25	BENEFICIOS A LOS EMPLEADOS	22	97.255.348,00	95.899.260,00	1.356.088,00	1,41
2511	BENEFICIOS A LOS EMPLEADOS A CORTO PLAZO		97.255.348,00	95.899.260,00	1.356.088,00	1,41
27	PROVISIONES	23	10.622.287.160,74	9.738.374.880,27	883.912.280,47	9,08
2790	PROVISIONES DIVERSAS		10.622.287.160,74	9.738.374.880,27	883.912.280,47	9,08
29	OTROS PASIVOS	24	106.770.545,00	115.530.208,00	8.759.663,00	- 7,58
2990	OTROS PASIVOS DIFERIDOS		106.770.545,00	115.530.208,00	8.759.663,00	- 7,58
	<b>PASIVO NO CORRIENTE</b>		<b>743.109.935,00</b>	<b>661.951.687,00</b>	<b>81.158.248,00</b>	<b>12,26</b>
24	CUENTAS POR PAGAR	21	246.147.277,00	234.295.124,00	11.852.153,00	5,06
2460	CREDITOS JUDICIALES		-	234.295.124,00	234.295.124,00	- 100,00
2490	OTRAS CUENTAS POR PAGAR		246.147.277,00	-	246.147.277,00	-
29	OTROS PASIVOS	24	496.962.658,00	427.656.563,00	69.306.095,00	16,21
2918	PASIVOS POR IMPTOS DIFERIDOS		496.962.658,00	427.656.563,00	69.306.095,00	16,21
<b>3</b>	<b>PATRIMONIO</b>	27	<b>6.342.932.056,27</b>	<b>4.584.890.070,68</b>	<b>1.758.041.985,59</b>	<b>38,34</b>
32	PATRIMONIO INSTITUCIONAL		6.342.932.056,27	4.584.890.070,68	1.758.041.985,59	38,34
3208	CAPITAL FISCAL		2.901.210.749,16	2.901.210.749,16	-	-
3215	RESERVAS		1.704.370.786,31	25.392.541,37	1.678.978.244,94	6,612
3225	RESULTADOS DE EJERCICIOS ANTERIORES	-	486.674.704,43	0,00	486.674.704,43	100,0
3230	RESULTADOS DEL EJERCICIO		590.939.870,82	536.111.185,74	54.828.685,08	10,23
3276	GANANCIA O PERDIDA POR LA APLICACIÓN MET		1.633.085.354,41	1.122.175.594,41	510.909.760,00	45,53
<b>8</b>	<b>CUENTAS DE ORDEN DEUDORAS</b>	26	-	-	-	-
81	ACTIVOS CONTINGENTES		848.745.442,00	855.511.072,00	6.765.630,00	- 0,79
8120	LITIGIOS Y MECANISMOS ALTERNATIVOS DE SOLUCIÓN		848.745.442,00	855.511.072,00	6.765.630,00	- 0,79
83	DEUDORAS DE CONTROL		54.652.266,79	-	54.652.266,79	-
8315	BIENES Y DERECHOS RETIRADOS		54.652.266,79	-	54.652.266,79	-
89	DEUDORAS POR CONTRA (CR)	-	903.397.708,79	855.511.072,00	47.886.636,79	5,60
8905	ACTIVOS CONTINGENTES POR CONTRA (CR)	-	848.745.442,00	855.511.072,00	6.765.630,00	- 0,79
8915	DEUDORAS DE CONTROL POR CONTRA (CR)	-	54.652.266,79	-	54.652.266,79	-

Fuente de Información: Unidad Financiera

**NANCY LILIANA CRISTANCHO SANTOS**

Gerente

**JAIRO ALEXANDER GUTIERREZ RIVEROS**

Profesional Especializado Unidad Financiera - TP 31106-T

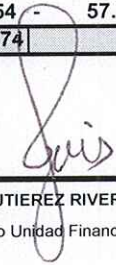


**LOTERIA DEL TOLIMA E.I.C.E.**  
**ESTADO DE RESULTADOS**  
**DEL 1 DE ENERO AL 30 DE ABRIL DE 2024**  
 Cifras expresadas en pesos (\$)

Código	Cuenta	Nota	2024	2023	Var. Neta	Var. %
<b>4</b>	<b>INGRESOS</b>	28	<b>7.039.206.372,87</b>	<b>5.834.768.923,88</b>	<b>1.204.437.448,99</b>	<b>20,64</b>
43	VENTA DE SERVICIOS		6.568.024.446,00	5.358.052.399,00	1.209.972.047,00	22,58
4340	JUEGOS DE SUERTE Y AZAR		8.686.749.246,00	7.085.496.199,00	1.601.253.047,00	22,60
4395	DEVOLUCIONES, REBAJAS Y DESCUENTOS EN VE	-	2.118.724.800,00 -	1.727.443.800,00 -	391.281.000,00	22,65
<b>5</b>	<b>GASTOS</b>	29	<b>6.448.266.502,05</b>	<b>5.298.657.738,14</b>	<b>1.149.608.763,91</b>	<b>21,70</b>
51	DE ADMINISTRACIÓN Y OPERACION		721.307.942,62	677.163.233,50	44.144.709,12	6,52
5101	SUELDOS Y SALARIOS		245.889.604,00	212.531.082,00	33.358.522,00	15,70
5103	CONTRIBUCIONES EFECTIVAS		53.069.404,00	46.446.200,00	6.623.204,00	14,26
5104	APORTES SOBRE LA NOMINA		2.949.400,00	3.456.200,00 -	506.800,00 -	14,66
5107	PRESTACIONES SOCIALES		133.692.883,00	108.201.386,78	25.491.496,22	23,56
5108	GASTOS DE PERSONAL DIVERSOS		17.382.485,50	6.541.147,50	10.841.338,00	165,7
5111	GENERALES		240.974.827,08	222.184.764,36	18.790.062,72	8,46
5120	IMPUESTOS, CONTRIBUCIONES Y TASAS		27.349.339,04	77.802.452,86 -	50.453.113,82 -	64,85
53	DETERIORO, DEPRECIACIONES, AGOTAMIENTO,		6.609.083,00	14.578.680,00 -	7.969.597,00 -	54,67
5360	DEPRECIACION DE PROPIEDADES, PLANTA Y EQ		6.609.083,00	6.200.212,00	408.871,00	6,59
5366	AMORTIZACION DE ACTIVOS INTANGIBLES		-	8.378.468,00 -	8.378.468,00 -	100,00
56	DE ACTIVIDADES Y/O SERVICIOS ESPECIALIZA		5.666.325.739,80	4.605.153.328,30	1.061.172.411,50	23,04
5618	JUEGOS DE SUERTE Y AZAR		5.666.325.739,80	4.605.153.328,30	1.061.172.411,50	23,04
	<b>RESULTADO OPERACIONAL</b>		<b>173.781.680,58</b>	<b>61.157.157,20</b>	<b>112.624.523,38</b>	<b>184,16</b>
48	OTROS INGRESOS		471.181.926,87	476.716.524,88 -	5.534.598,01 -	1,16
4802	FINANCIEROS		463.916.879,94	467.711.955,37 -	3.795.075,43 -	0,81
4808	INGRESOS DIVERSOS		7.265.046,93	9.004.569,51 -	1.739.522,58 -	19,32
58	OTROS GASTOS		54.023.736,63	1.762.496,34	52.261.240,29	2.965,2
5802	COMISIONES		382.115,64	1.757.702,82 -	1.375.587,18 -	78,26
5804	FINANCIEROS		2.541.521,00	-	2.541.521,00	100,00
5822	IMPUESTO A LAS GANANCIAS DIFERIDO		51.090.976,00	-	51.090.976,00	-
5890	OTROS GASTOS DIVERSOS		9.123,99	4.793,52	4.330,47	90,34
	<b>RESULTADO NO OPERACIONAL</b>		<b>417.158.190,24</b>	<b>474.954.028,54 -</b>	<b>57.795.838,30 -</b>	<b>12,17</b>
	<b>RESULTADO DEL EJERCICIO</b>		<b>590.939.870,82</b>	<b>536.111.185,74</b>	<b>54.828.685</b>	<b>10,23</b>

Fuente de Información: Unidad Financiera

  
 NANCY MILIANA CRISTANCHO SANTOS  
 Gerente

  
 JAIRO ALEXANDER GUTIEREZ RIVEROS  
 Profesional Especializado Unidad Financiera - TP 31106-T



**LOTERIA DEL TOLIMA E.I.C.E.**  
**ESTADO DE CAMBIOS EN EL PATRIMONIO**  
**AL 30 DE ABRIL DE 2024**

Cifras expresadas en pesos (\$)

SALDO DEL PATRIMONIO A ABRIL DE 2023	4.584.890.070,68
SALDO DEL PATRIMONIO A ABRIL DE 2024	6.342.932.056,27
VARIACIONES PATRIMONIALES DURANTE PERIODO	<u>1.758.041.985,59</u>
	0
	0

	PERIODO ACTUAL	PERIODO ANTERIOR	
	2024	2023	
<b>DETALLE DE LAS VARIACIONES PATRIMONIALES</b>			1.758.041.985,59
<b>DISMINUCIONES</b>			-
<b>INCREMENTOS</b>			1.758.041.985,59
3215 RESERVAS	1.704.370.786	25.392.541,37	1.678.978.244,94
3225 RESULTADOS DE EJERCICIOS ANTERIORES	(486.674.704,43)	(0,00)	(486.674.704,43)
3230 RESULTADOS DEL EJERCICIO	590.939.870,82	536.111.185,74	54.828.685,08
3276 GANANCIA O PERDIDA POR LA APLICACIÓN MET	1.633.085.354,41	1.122.175.594,41	510.909.760,00
<b>SIN VARIACION</b>			-
3208 CAPITAL FISCAL	2.901.210.749,16	2.901.210.749,16	-
	<u>6.342.932.056,27</u>	<u>4.584.890.070,68</u>	1.758.041.985,59

Fuente de Información: Unidad Financiera

**NANCY LILIANA CRISTANCHO SANTOS**  
 Gerente


**JAIRO ALEXANDER GUTIÉRIZ RIVEROS**  
 Profesional Especializado Unidad Financiera - TP 31106-T




**LOTERIA DEL TOLIMA E.I.C.E.**  
**ESTADO DE FLUJO DE EFECTIVO**  
**AL 30 DE ABRIL DE 2024**  
Cifras expresadas en pesos (\$)

<b>FLUJO DE EFECTIVO EN LAS ACTIVIDADES DE OPERACIÓN</b>	<b>2024</b>	<b>2023</b>
<b>RESULTADO DEL EJERCICIO</b>	590.939.870,82	536.111.185,74
Depreciaciones, amortizaciones y provisiones	164.494.751,00	42.738.651,00
	<b>755.434.621,82</b>	<b>578.849.836,74</b>
<b>ORIGEN DE RECURSOS</b>	<b>1.509.759.410,02</b>	<b>938.241.734,69</b>
Cuentas Por Pagar	624.491.041,55	601.659.235,17
Beneficios a los Empleados	1.356.088,00	33.906.315,22
Provisiones Diversas	883.912.280,47	1.573.807.285,08
<b>APLICACIÓN DE PAGOS</b>	<b>- 872.521.385,10</b>	<b>- 106.632.978,75</b>
Cuentas por Cobrar	- 422.158.057,10	66.255.654,65
Inversiones	- 510.909.760,00	222.736.717,40
Otros Pasivos	60.546.432,00	49.848.084,00
<b>EFFECTIVO NETO USADO EN ACTIVIDADES DE OPERACION</b>	<b>1.392.672.646,74</b>	<b>1.410.458.592,68</b>
<b>FLUJO DE EFECTIVO EN LAS ACTIVIDADES DE INVERSION</b>		
<b>ORIGEN DE RECURSOS</b>	<b>- 232.843.030,74</b>	<b>- 76.594.647,30</b>
Adquisición de Propiedad Planta y Equipo	- 130.000.000,00	42.021.173,00
Bienes y Servicios Pagados por Anticipado	- 102.843.030,74	34.573.474,30
Avances y Anticipos Entregados	-	-
<b>FLUJO DE EFECTIVO EN LAS ACTIVIDADES DE FINANCIACION</b>		
<b>ORIGEN DE RECURSOS</b>	<b>1.167.102.114,77</b>	<b>469.331.805,25</b>
Reserva	1.678.978.244,94	25.392.541,37
Resultado de Ejercicios Anteriores	- 486.674.704,43	486.674.704,43
Resultado del Año Anterior	- 536.111.185,74	251.012.157,95
Ganancia en participaciones patrimoniales	510.909.760,00	208.276.717,40
Variación del Efectivo y Equivalente al Efectivo	2.326.931.730,77	1.803.195.750,63
Efectivo y Equivalentes de Efectivos al Comienzo del Año	11.881.177.884,45	10.077.982.133,82
<b>EFFECTIVO EQUIVALENTE AL FINAL DEL PERIODO</b>	<b>14.208.109.615,22</b>	<b>11.881.177.884,45</b>

Fuente de Información: Unidad Financiera

  
NANCY LILIANA CRISTANCHO SANTOS  
Gerente

  
JAIRO ALEXANDER GUTIERREZ RIVEROS  
Profesional Especializado Unidad Financiera - TP 31106-T