



Código	Cuenta	Nota	2026	2025	Var. Neta	Var. %
1	ACTIVOS		20.327.820.569,48	16.710.023.401,05	3.617.797.168,43	21,65
	ACTIVO CORRIENTE		14.260.425.451,24	10.637.191.122,57	3.623.234.328,67	34,06
11	EFFECTIVO Y EQUIVALENTES AL EFFECTIVO	5	13.212.387.758,76	9.690.262.317,48	3.522.125.441,28	36,35
1105	CAJA		4.581.000,00	3.346.499,00	1.234.501,00	36,89
1110	DEPOSITOS EN INSTITUCIONES FINANCIERAS		12.695.739.512,76	9.174.848.572,48	3.520.890.940,28	38,38
1133	EQUIVALENTE AL EFFECTIVO		512.067.246,00	512.067.246,00	-	-
13	CUENTAS POR COBRAR	7	921.930.962,79	762.186.536,79	159.744.426,00	20,96
1317	PRESTACION DE SERVICIOS		901.285.525,79	761.516.285,79	139.769.240,00	18,35
1384	OTRAS CUENTAS POR COBRAR		20.645.437,00	670.251,00	19.975.186,00	2.980,3
19	OTROS ACTIVOS	16	126.106.729,69	184.742.268,30	58.635.538,61	31,74
1907	ANTICIPOS O SALDOS A FAVOR POR IMPUESTOS		123.372.858,69	166.056.836,30	42.683.977,61	25,70
	ACTIVO NO CORRIENTE		6.067.395.118,24	6.072.832.278,48	5.437.160,24	0,09
12	INVERSIONES E INSTRUMENTOS DERIVADOS	6	2.916.027.935,00	2.916.027.935,00	-	-
1222	INVERSIONES DE ADMINISTRACIÓN DE LIQUIDEZ A VALO		2.916.027.935,00	2.916.027.935,00	-	-
16	PROPIEDADES, PLANTA Y EQUIPO	10	3.084.303.854,24	3.102.624.351,48	18.320.497,24	0,59
1640	EDIFICACIONES		3.244.587.032,00	3.244.587.032,00	-	-
1655	MAQUINARIA Y EQUIPO		49.033.200,00	49.033.200,00	-	-
1665	MUEBLES, ENSERES Y EQUIPO DE OFICINA		143.500.893,00	133.510.893,00	9.990.000,00	7,48
1670	EQUIPOS DE COMUNICACION Y COMPUTACION		253.327.121,47	218.038.991,47	35.288.130,00	16,18
1675	EQUIPOS DE TRANSPORTE, TRACCION Y ELEVAC		257.045.185,00	257.045.185,00	-	-
1680	EQUIPOS DE COMEDAR, COCINA, DESPENSA Y HOTELER		13.991.378,00	13.991.378,00	-	-
1685	DEPRECIACION ACUMULADA DE PROPIEDADES, P	-	877.180.955,23	813.582.327,99	63.598.627,24	7,82
19	OTROS ACTIVOS		67.063.329,00	54.179.992,00	12.883.337,00	23,78
1970	ACTIVOS INTANGIBLES	14	128.882.208,00	113.882.208,00	15.000.000,00	13,17
1975	AMORTIZACION ACUMULADA DE ACTIVOS INTANG	-	61.818.879,00	59.702.216,00	2.116.663,00	3,55
2	PASIVOS		13.294.407.493,19	9.804.129.545,57	3.490.277.947,62	35,60
	PASIVO CORRIENTE		12.742.753.156,19	9.252.475.208,57	3.490.277.947,62	37,72
24	CUENTAS POR PAGAR	21	2.887.300.243,13	2.614.462.994,63	272.837.248,50	10,44
2401	ADQUISICION DE BIENES Y SERVICIOS NACION		45.856.380,00	118.105.836	72.249.456,00	61,17
2407	RECURSOS A FAVOR DE TERCEROS		2.123.974,00	1.309.524,00	814.450,00	62
2424	DESCUENTOS DE NOMINA		9.461.182,00	12.631.843,00	3.170.661,00	25,10
2436	RETENCION EN LA FUENTE E IMPUESTO		18.314.291,02	35.346.719,00	17.032.427,98	48,19
2440	IMPUESTOS, CONTRIBUCIONES Y TASAS POR PA		308.501.693,00	277.177.324,00	31.324.369,00	11,30
2465	PREMIOS POR PAGAR		2.204.430.203,11	1.839.055.842,63	365.374.360,48	19,87
2490	OTRAS CUENTAS POR PAGAR		298.612.520,00	330.835.906,00	32.223.386,00	9,74
25	BENEFICIOS A LOS EMPLEADOS	22	133.134.518,00	167.639.435,00	34.504.917,00	20,58
2511	BENEFICIOS A LOS EMPLEADOS A CORTO PLAZO		133.134.518,00	167.639.435,00	34.504.917,00	20,58
27	PROVISIONES	23	9.582.721.660,06	6.364.512.995,94	3.218.208.664,12	50,56
2790	PROVISIONES DIVERSAS		9.582.721.660,06	6.364.512.995,94	3.218.208.664,12	50,56
29	OTROS PASIVOS	24	139.596.735,00	105.859.783,00	33.736.952,00	31,87
2990	OTROS PASIVOS DIFERIDOS		139.596.735,00	105.859.783,00	33.736.952,00	31,87
	PASIVO NO CORRIENTE		551.654.337,00	551.654.337,00	-	-
29	OTROS PASIVOS	24	551.654.337,00	551.654.337,00	-	-
2918	PASIVOS POR IMPOTOS DIFERIDOS		551.654.337,00	551.654.337,00	-	-
3	PATRIMONIO	27	7.033.413.076,29	6.905.893.855,48	127.519.220,81	1,85
32	PATRIMONIO INSTITUCIONAL		7.033.413.076,29	6.905.893.855,48	127.519.220,81	1,85
3208	CAPITAL FISCAL		2.901.210.749,16	2.901.210.749,16	-	-
3215	RESERVAS		1.816.048.971,60	2.022.917.171,60	206.868.200,00	10,23
3225	RESULTADOS DE EJERCICIOS ANTERIORES	-	230.776.646,24	486.674.704,43	255.898.058,19	52,6
3230	RESULTADOS DEL EJERCICIO		366.927.860,28	288.438.497,66	78.489.362,62	27,21
3276	GANANCIA O PERDIDA POR LA APLICACIÓN MET		2.180.002.141,49	2.180.002.141,49	-	-
8	CUENTAS DE ORDEN DEUDORAS	26	0,00	-	0,00	100,00
81	ACTIVOS CONTINGENTES		848.745.442,00	848.745.442,00	-	-
8120	LITIGIOS Y MECANISMOS ALTERNATIVOS DE SOLUCIÓN I		848.745.442,00	848.745.442,00	-	-
83	DEUDORAS DE CONTROL		23.616.874,49	153.616.874,49	130.000.000,00	84,63
8315	BIENES Y DERECHOS RETIRADOS		23.616.874,49	153.616.874,49	130.000.000,00	84,63
89	DEUDORAS POR CONTRA (CR)	-	872.362.316,49	1.002.362.316,49	130.000.000,00	12,97
8905	ACTIVOS CONTINGENTES POR CONTRA (CR)	-	848.745.442,00	848.745.442,00	-	-
8915	DEUDORAS DE CONTROL POR CONTRA (CR)	-	23.616.874,49	153.616.874,49	130.000.000,00	84,63

Fuente de Información: Unidad Financiera


NANCY LILIANA CRISTÓBAL SANTOS
 Gerente


JAIRO ALEXANDER GUTIERREZ RIVEROS
 Profesional Especializado Unidad Financiera - TP 31106-T



LOTERIA DEL TOLIMA E.I.C.E.
ESTADO DE RESULTADOS
DEL 1 DE ENERO AL 31 DE MARZO DE 2026
 Cifras expresadas en pesos (\$)

Código	Cuenta	Nota	2026	2025	Var. Neta	Var. %
4	INGRESOS	28	5.278.774.905,62	5.171.165.470,18	107.609.435,44	2,08
43	VENTA DE SERVICIOS		5.042.156.010,00	4.989.157.375,00	52.998.635,00	1,06
4340	JUEGOS DE SUERTE Y AZAR		6.645.575.610,00	6.590.379.175,00	55.196.435,00	0,84
4395	DEVOLUCIONES, REBAJAS Y DESCUENTOS EN VE	-	1.603.419.600,00	1.601.221.800,00	2.197.800,00	0,14
5	GASTOS	29	4.911.847.045,34	4.882.726.972,52	29.120.072,82	0,60
51	DE ADMINISTRACION Y OPERACION		575.132.787,74	597.766.315,54	22.633.527,80	3,79
5101	SUELDOS Y SALARIOS		223.703.366,00	240.201.957,00	16.498.591,00	6,87
5102	CONTRIBUCIONES IMPUTADAS		-	-	-	-
5103	CONTRIBUCIONES EFECTIVAS		45.030.600,00	45.482.100,00	451.500,00	0,99
5104	APORTES SOBRE LA NOMINA		2.513.400,00	2.471.100,00	42.300,00	1,71
5107	PRESTACIONES SOCIALES		98.922.944,00	99.863.079,00	940.135,00	0,94
5108	GASTOS DE PERSONAL DIVERSOS		4.387.905,00	10.653.741,50	6.265.836,50	58,8
5111	GENERALES		173.849.319,00	173.004.417,08	844.901,92	0,49
5120	IMPUESTOS, CONTRIBUCIONES Y TASAS		26.725.253,74	26.089.920,96	635.332,78	2,44
53	DETERIORO, DEPRECIACIONES, AGOTAMIENTO,		16.809.864,98	14.885.941,58	1.923.923,40	12,92
5347	DETERIORO DE CUENTAS POR COBRAR		-	-	-	-
5360	DEPRECIACION DE PROPIEDADES, PLANTA Y EQ		16.259.865,98	14.335.942,58	1.923.923,40	13,42
5366	AMORTIZACION DE ACTIVOS INTANGIBLES		549.999,00	549.999,00	-	-
5368	PROVISION LITIGIOS Y DEMANDAS		-	-	-	-
56	DE ACTIVIDADES Y/O SERVICIOS ESPECIALIZA		4.319.791.788,00	4.215.099.826,00	104.691.962,00	2,48
5618	JUEGOS DE SUERTE Y AZAR		4.319.791.788,00	4.215.099.826,00	104.691.962,00	2,48
	RESULTADO OPERACIONAL		130.421.569,28	161.405.291,88	30.983.722,60	19
48	OTROS INGRESOS		236.618.895,62	182.008.095,18	54.610.800,44	30,00
4802	FINANCIEROS		234.799.159,68	156.885.740,07	77.913.419,61	49,66
4808	INGRESOS DIVERSOS		1.819.735,94	25.122.355,11	23.302.619,17	92,76
58	OTROS GASTOS		112.604,62	54.974.889,40	54.862.284,78	100
5802	COMISIONES		111.909,62	281.721,82	169.812,20	60
5804	FINANCIEROS		-	-	-	-
5821	IMPUESTO A LAS GANANCIAS CORRIENTE		-	-	-	-
5822	IMPUESTO A LAS GANANCIAS DIFERIDO		-	54.691.679,00	54.691.679,00	100,00
5890	OTROS GASTOS DIVERSOS		695,00	1.488,58	793,58	53
	RESULTADO NO OPERACIONAL		236.506.291,00	127.033.205,78	109.473.085,22	86,18
	RESULTADO DEL EJERCICIO		366.927.860,28	288.438.497,66	78.489.362,62	27,21

Fuente de Información: Unidad Financiera


 NANCY LILIANA CRISANCHO SANTOS

Gerente


 JAIRO ALEXANDER GUTIEREZ RIVEROS

Profesional Especializado Unidad Financiera - TP 31106-T



LOTERIA DEL TOLIMA E.I.C.E.
ESTADO DE CAMBIOS EN EL PATRIMONIO
AL 31 DE MARZO DE 2026


Cifras expresadas en pesos (\$)

SALDO DEL PATRIMONIO A MARZO DE 2025	6.905.893.855,48
SALDO DEL PATRIMONIO A MARZO DE 2026	7.033.413.076,29
VARIACIONES PATRIMONIALES DURANTE PERIODO	<u>127.519.220,81</u>
	0
	0

DETALLE DE LAS VARIACIONES PATRIMONIALES	PERIODO ACTUAL	PERIODO ANTERIOR	
	2026	2025	
			127.519.220,81
DISMINUCIONES			-
INCREMENTOS			127.519.220,81
3215 RESERVAS	1.816.048.972	2.022.917.171,60	(206.868.200,00)
3225 RESULTADOS DE EJERCICIOS ANTERIORES	(230.776.646,24)	(486.674.704,43)	255.898.058,19
3230 RESULTADOS DEL EJERCICIO	366.927.860,28	288.438.497,66	78.489.362,62
3276 GANANCIA O PERDIDA POR LA APLICACIÓN MET	2.180.002.141,49	2.180.002.141,49	-
SIN VARIACION			-
3208 CAPITAL FISCAL	2.901.210.749,16	2.901.210.749,16	-
	<u>7.033.413.076,29</u>	<u>6.905.893.855,48</u>	127.519.220,81

Fuente de Información: Unidad Financiera


NANCY LUJANA CRISANCHO SANTOS
 Gerente



JAIRO ALEXANDER GUTIÉRREZ RIVEROS
 Profesional Especializado Unidad Financiera - TP 31106-T




LOTERIA DEL TOLIMA E.I.C.E.
ESTADO DE FLUJO DE EFECTIVO
AL 31 DE MARZO DE 2026
Cifras expresadas en pesos (\$)

	2026	2025
FLUJO DE EFECTIVO EN LAS ACTIVIDADES DE OPERACIÓN		
RESULTADO DEL EJERCICIO	366.927.860,28	288.438.497,66
Depreciaciones, amortizaciones y provisiones	65.715.290,24 -	199.249.395,83
	432.643.150,52	89.189.101,83
ORIGEN DE RECURSOS	3.217.440.699,12 -	3.724.041.055,58
Beneficios a los Empleados	- 34.504.917,00	87.163.988,00
Provisiones Diversas	3.218.208.664,12 -	3.878.903.650,58
Otros Pasivos	33.736.952,00	67.698.607,00
APLICACIÓN DE PAGOS	113.092.822,50 -	497.075.504,07
Cuentas por Cobrar	- 159.744.426,00 -	4.019.535,40
Inversiones	- -	546.916.787,08
Cuentas Por Pagar	272.837.248,50	53.860.818,41
EFFECTIVO NETO USADO EN ACTIVIDADES DE OPERACION	3.763.176.672,14 -	4.131.927.457,82
FLUJO DE EFECTIVO EN LAS ACTIVIDADES DE INVERSION		
ORIGEN DE RECURSOS	- 1.642.591,39 -	132.411.247,21
Adquisición de Propiedad Planta y Equipo	- 60.278.130,00 -	141.470.320,66
Bienes y Servicios Pagados por Anticipado	58.635.538,61	9.059.073,45
Avances y Anticipos Entregados	-	-
FLUJO DE EFECTIVO EN LAS ACTIVIDADES DE FINANCIACION		
ORIGEN DE RECURSOS	- 239.408.639,47	371.257.466,44
Reserva	- 206.868.200,00	318.546.385,29
Resultado de Ejercicios Anteriores	255.898.058,19	-
Resultado del Año Anterior	- 288.438.497,66 -	494.205.705,93
Ganancia en participaciones patrimoniales	-	546.916.787,08
Variacion del Efectivo y Equivalente al Efectivo	3.522.125.441,28 -	3.893.081.238,59
Efectivo y Equivalentes de Efectivos al Comienzo del Año	9.690.262.317,48	13.583.343.556,07
EFFECTIVO EQUIVALENTE AL FINAL DEL PERIODO	13.212.387.758,76	9.690.262.317,48

Fuente de Información: Unidad Financiera


NANCY LILIANA CRISTANCHO SANTOS
Gerente


JAIRO ALEXANDER GUTIEREZ RIVEROS
Profesional Especializado Unidad Financiera - TP 31106-T